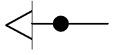





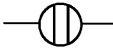
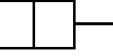


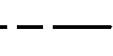






排水設備工事調書 第 排水区 第 号

設置場所 多賀城市

申請者 住所  
氏名

					
便器	浴場	洗濯機	手洗い場	トラップ	床排水口
					
掃除口	阻集器	キッチン流し	建物外壁	境界線	道路側溝
					
立管	雨水枡	公共樹			

※平面図 新設・改造は赤実線、既設は青実線、公共下水管は2本線、境界・建物外周・間仕切寸法線は細線、施設下水施設は太線

