

(参考)
多賀城市まちづくりアンケート調査結果
〈令和3年度実施〉

①多賀城市まちづくりアンケートの令和3年度実施状況

多賀城市まちづくりアンケートは、総合計画の施策や基本事業に設定している指標の進捗状況を調査するため、毎年度実施しています。令和3年度の実施状況は、次のとおりです。

アンケート発送日	令和4年2月1日
アンケート発送数	3,000通
調査対象者数	2,984人
有効回収数	1,655人
回収率	55.5%

②市民の満足度と重要度の調査結果

今後のまちづくりにいかしていくことを目的として、各施策に対する市民ニーズ(満足度、重要度)の状況を、多賀城市まちづくりアンケートによって取得しています。ここでは、アンケートにより把握した29の施策に対する市民満足度と重要度の状況を5点満点で数値化し、前期基本計画の基準値である令和2年度と令和3年度の数値を比較します。

満足度	
・満足	5点
・どちらかといえば満足	4点
・普通	3点
・どちらかといえば不満	2点
・不満	1点

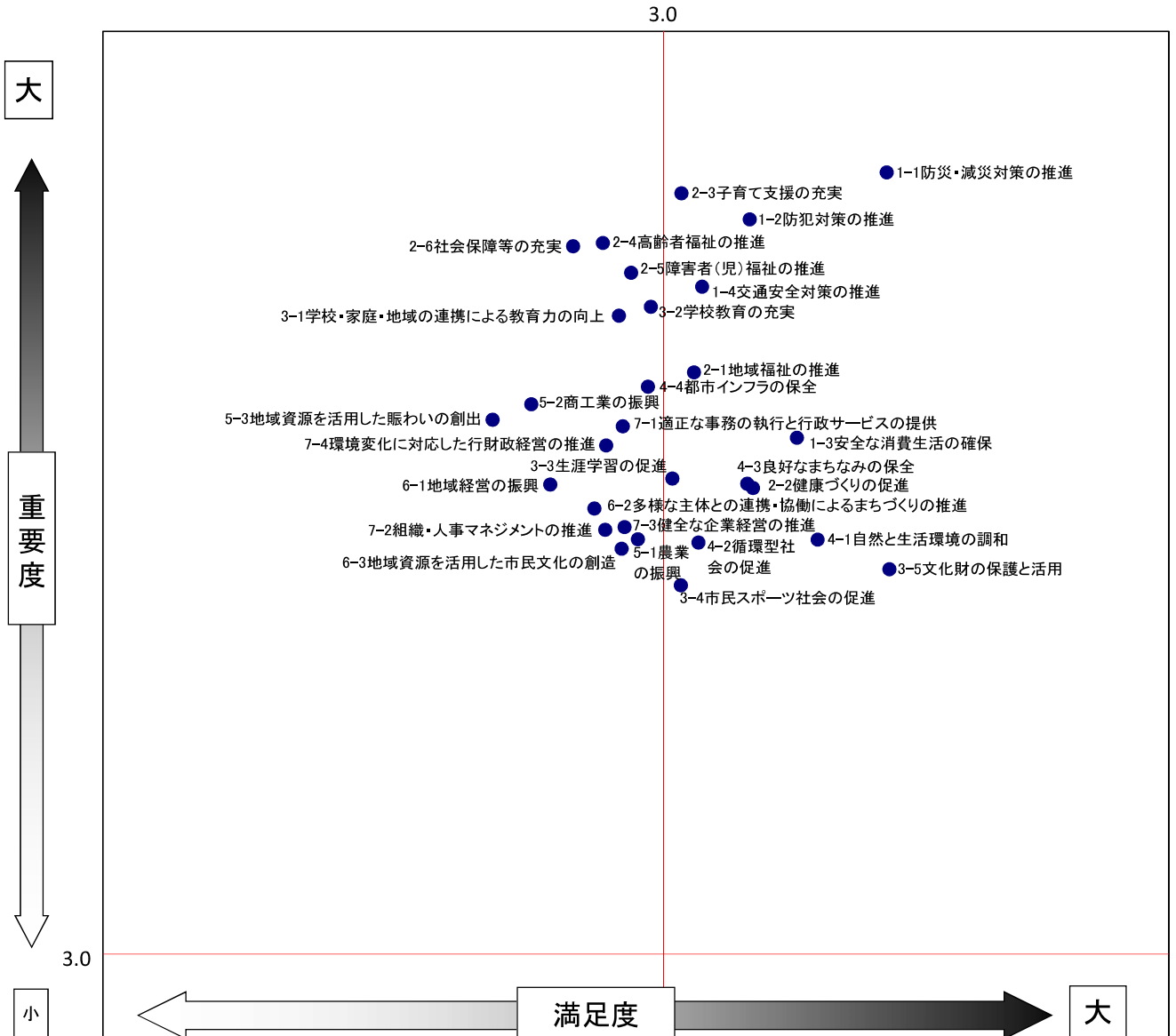
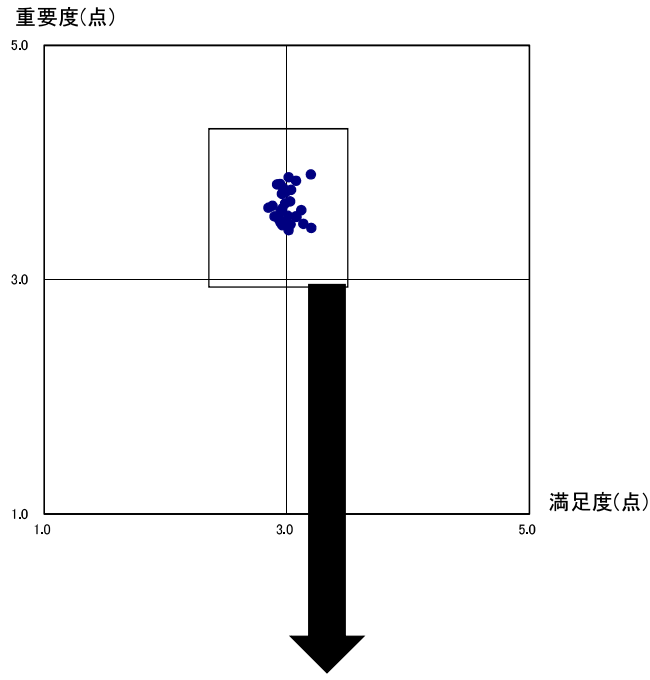
重要度	
・力を入れるべき	5点
・できれば力を入れるべき	4点
・今のままでよい	3点
・あまり力を入れなくてよい	2点
・力を入れなくてよい	1点

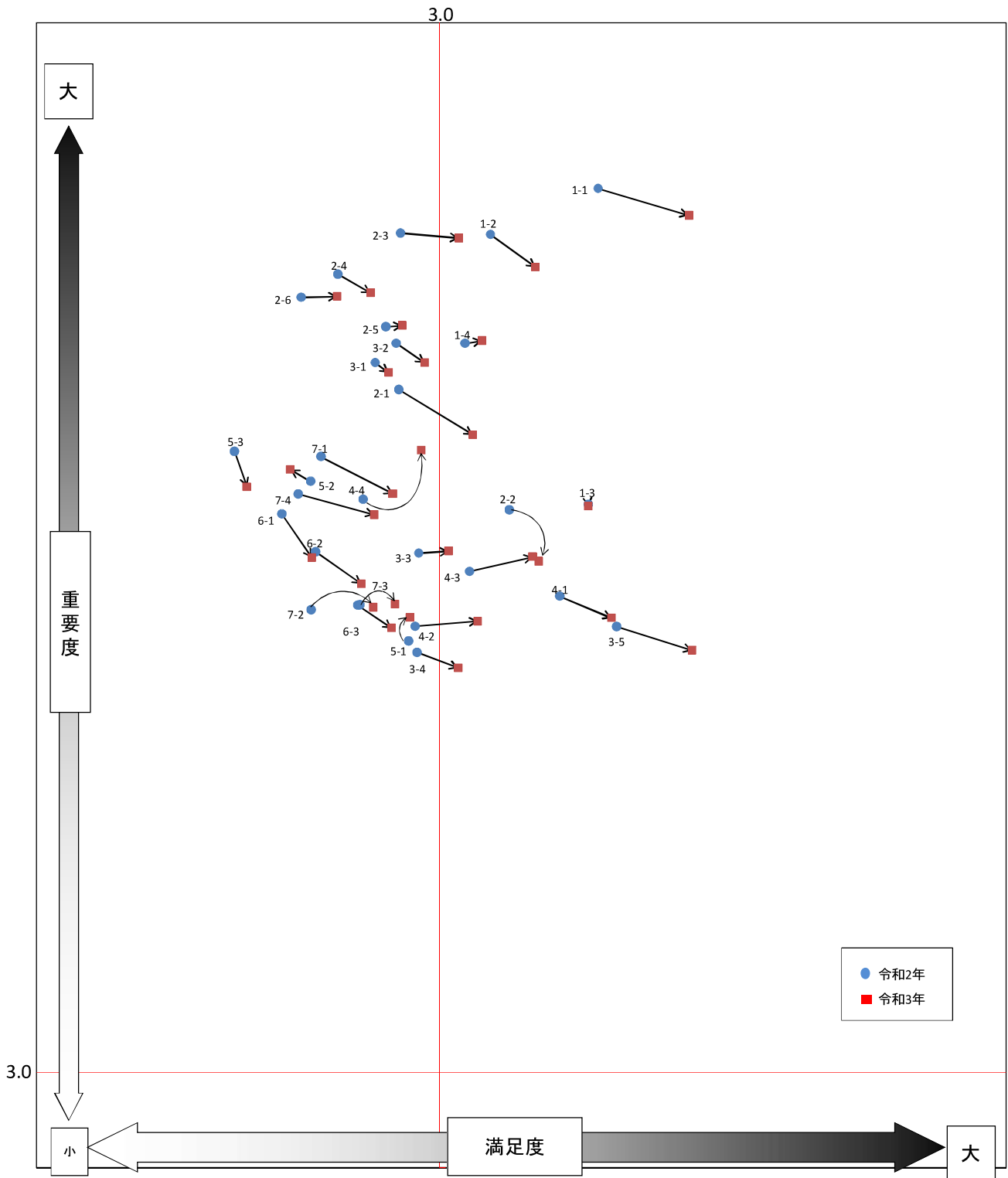
政策・施策分野		満足度			重要度		
		令和2年度 A	令和3年度 B	対2年度比 C(B-A)	令和2年度 D	令和3年度 E	対2年度比 F(E-D)
1-1	防災・減災対策の推進	3.13	3.20	0.07	3.93	3.90	△ 0.03
1-2	防犯対策の推進	3.04	3.08	0.04	3.88	3.84	△ 0.04
1-3	安全な消費生活の確保	3.12	3.12	0.00	3.60	3.59	△ 0.01
1-4	交通安全対策の推進	3.02	3.03	0.01	3.76	3.77	0.01
2-1	地域福祉の推進	2.97	3.03	0.06	3.72	3.67	△ 0.05
2-2	健康づくりの推進	3.06	3.08	0.02	3.59	3.54	△ 0.05
2-3	子育て支援の充実	2.97	3.02	0.05	3.88	3.87	△ 0.01
2-4	高齢者福祉の推進	2.92	2.95	0.03	3.84	3.82	△ 0.02
2-5	障害者(児)福祉の推進	2.96	2.97	0.01	3.78	3.78	0.00
2-6	社会保障等の充実	2.89	2.92	0.03	3.81	3.81	0.00

政策・施策分野		満足度			重要度		
		令和2年度 A	令和3年度 B	対2年度比 C(B-A)	令和2年度 D	令和3年度 E	対2年度比 F(E-D)
3-1	学校・家庭・地域の連携による 教育力の向上	2.95	2.96	0.01	3.74	3.73	△ 0.01
3-2	学校教育の充実	2.97	2.99	0.02	3.76	3.74	△ 0.02
3-3	生涯学習の促進	2.98	3.01	0.03	3.54	3.55	0.01
3-4	市民スポーツ社会の推進	2.98	3.01	0.03	3.44	3.42	△ 0.02
3-5	文化財の保護と活用	3.14	3.20	0.06	3.47	3.44	△ 0.03
4-1	自然と生活環境の調和	3.10	3.14	0.04	3.50	3.48	△ 0.02
4-2	循環型社会の促進	2.98	3.03	0.05	3.47	3.47	0.00
4-3	良好なまちなみの保全	3.02	3.07	0.05	3.53	3.54	0.01
4-4	都市インフラの保全	2.94	2.99	0.05	3.60	3.65	0.05
5-1	農業の振興	2.98	2.98	0.00	3.45	3.48	0.03
5-2	商工業の振興	2.90	2.88	△ 0.02	3.62	3.63	0.01
5-3	地域資源を活用した賑わいの 創出	2.84	2.85	0.01	3.65	3.61	△ 0.04
6-1	地域経営の振興	2.88	2.90	0.02	3.59	3.54	△ 0.05
6-2	多様な主体との連携・協働による まちづくりの推進	2.90	2.94	0.04	3.55	3.51	△ 0.04
6-3	地域資源を活用した市民文化 の創造	2.94	2.96	0.02	3.49	3.47	△ 0.02
7-1	適正な事務の執行と行政サー ビスの提供	2.91	2.96	0.05	3.65	3.61	△ 0.04
7-2	組織・人事マネジメントの推進	2.90	2.95	0.05	3.48	3.49	0.01
7-3	健全な企業経営の推進	2.94	2.96	0.02	3.49	3.49	0.00
7-4	環境変化に対応した行財政経 営の推進	2.89	2.95	0.06	3.61	3.58	△ 0.03
	最大	3.14	3.20	/	3.93	3.90	/
	最小	2.84	2.85		3.44	3.42	
	平均	2.97	3.00		3.63	3.62	

●満足度は上がると良い指標であり、重要度は下がると良い指標です。

多賀城市まちづくりアンケート 満足度重要度結果(令和3年度)





政策1

- 1-1 防災・減災対策の推進
- 1-2 防犯対策の推進
- 1-3 安全な消費生活の確保
- 1-4 交通安全対策の推進

政策2

- 2-1 地域福祉の推進
- 2-2 健康づくりの促進
- 2-3 子育て支援の充実
- 2-4 高齢者福祉の推進
- 2-5 障害者(児)福祉の推進
- 2-6 社会保障等の充実

政策3

- 3-1 学校・家庭・地域の連携による教育力の向上
- 3-2 学校教育の充実
- 3-3 生涯学習の促進
- 3-4 市民スポーツ社会の促進
- 3-5 文化財の保護と活用

政策4

- 4-1 自然と生活環境の調和
- 4-2 循環型社会の促進
- 4-3 良好なまちなみの保全
- 4-4 都市インフラの保全

政策5

- 5-1 農業の振興
- 5-2 商工業の振興
- 5-3 地域資源を活用した賑わいの創出

政策6

- 6-1 地域経営の振興
- 6-2 多様な主体との連携・協働によるまちづくりの推進
- 6-3 地域資源を活用した市民文化の創造

政策7

- 7-1 適正な事務の執行と行政サービスの提供
- 7-2 組織・人事マネジメントの推進
- 7-3 健全な企業経営の推進
- 7-4 環境変化に対応した行財政経営の推進

(参考)統計の見方

①アンケートの配布票数及び有効票数について

統計学的には、対象となる方々の性別、年齢、職業、居住地などをバランスよく抽出しアンケート調査を行い、有効回答が概ね1,000票となれば、そのアンケート結果は、対象となる母集団の大小に係わらず、ほぼ変わらないとされています。この有効票数1,000票は、日本国民全体を対象とした場合でもサンプル数としては十分となることから、テレビの支持政党の電話アンケートなどの世論調査でも活用されています。

また、1,000票程度の有効票数が得られれば、違う人を対象に、同じアンケート調査を100回行った場合でも、そのうち95回は、ほぼ同じ結果が得られるとされています。そのため、傾向を判断する場合には、適切な手法ということとなります。ただし、アンケート結果がほぼ同数で回答が分かれるような内容の場合は、統計誤差の関係から、傾向の判断が難しい場合があります。

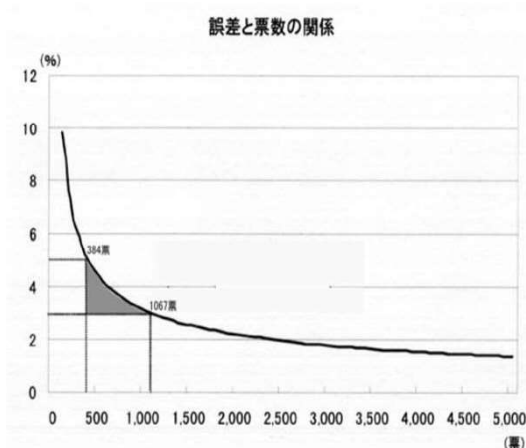
よって、今回実施した「多賀城市まちづくりアンケート」においても、概ね1,000票の有効回答を目標に、これまで多賀城市で実施したアンケート調査結果などから回収率を約33%と想定し、配布数(対象者数)を3,000票としました。

②アンケートの回収票の信頼性

アンケート票数と誤差との関係は、当然アンケート票数が少ないと誤差は大きく、アンケート票数が多いと誤差は少なくなります。しかしその関係は一定ではなく、下図のとおり稜線を描くような関係にあります。【下図参照】

つまり、票数が少ない時は票数を少し増やすことにより誤差が大幅に減少しますが、ある一定の数を超えると、票数を大幅に増やしても誤差はほとんど変わらなくなります。統計学的には、この「一定の数」は、目標誤差:3~5%以内であれば良いとされており、それを下記の計算式で逆算すると概ね400~1,100票程度であることが算出されています。

よって、有効回答票の回収数がこの程度あれば、住民意向の把握として十分信頼性の高い数字になると言えます。



【上記は3%~5%の範囲を示しています。】

《参考》

サンプル数(アンケートの有効回答票数)と誤差との関係式

必要なサンプル数

$$=(\text{有意水準}^2 \times P(1-P)) \div \text{目標誤差}^2$$

有意水準:統計学の「正規分布表」から有意水準5%の定数(=1.96)

P:誤差が一番大きくなるのは50%のときなので0.5

目標誤差:3~5%以内であれば良いとされている。

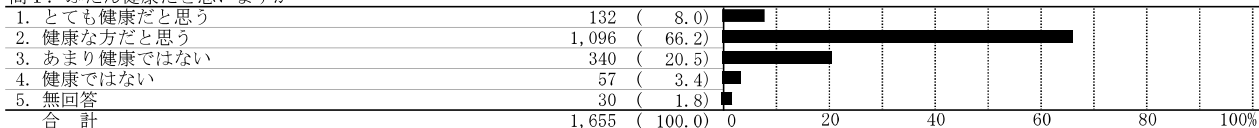
③回収票数と誤差

実施の結果として仮に1,000票の回答があったとすると、上記の式に入れて逆算すると、誤差は3.1%となります。これは、例えば違う人を対象にして、今回と同じ調査を複数回実施しても、結果の%の値が±3.1ポイント以内でしか変わらないということです。


このことから、まちづくり報告書においては、異なる年度との比較を行う際には、5.0ポイントまでの差については、統計誤差として処理することとしています。

多賀城市 まちづくりアンケート

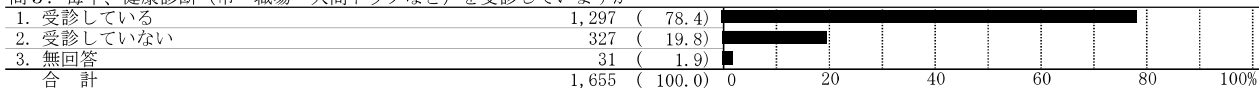
問1. ふだん健康だと思いますか



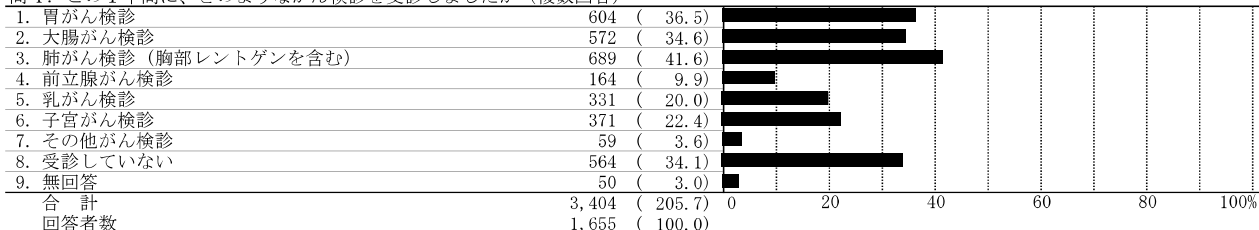
問2. 健康のために生活習慣としてどのようなことを実践していますか (複数回答)



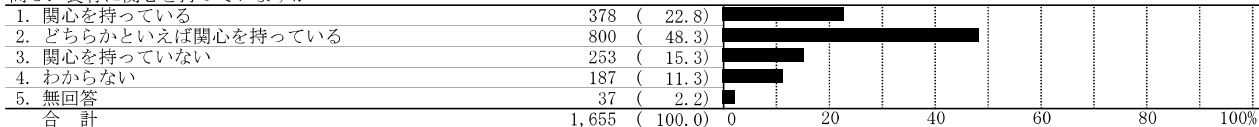
問3. 毎年、健康診断 (市・職場・人間ドックなど) を受診していますか



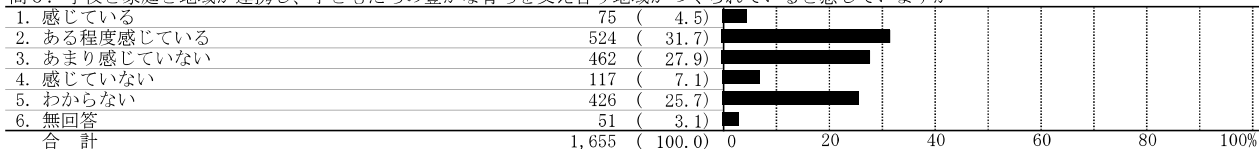
問4. この1年間に、どのようながん検診を受診しましたか (複数回答)



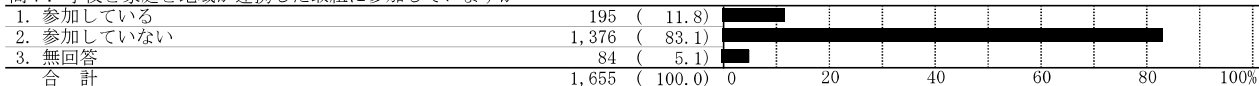
問5. 食育に関心を持っていますか



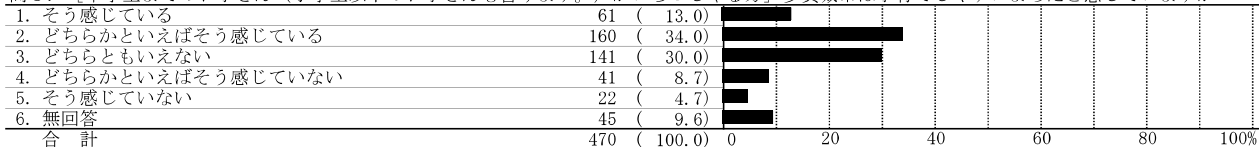
問6. 学校と家庭と地域が連携し、子どもたちの豊かな育ちを支え合う地域がつくられていると感じていますか



問7. 学校と家庭と地域が連携した取組に参加していますか

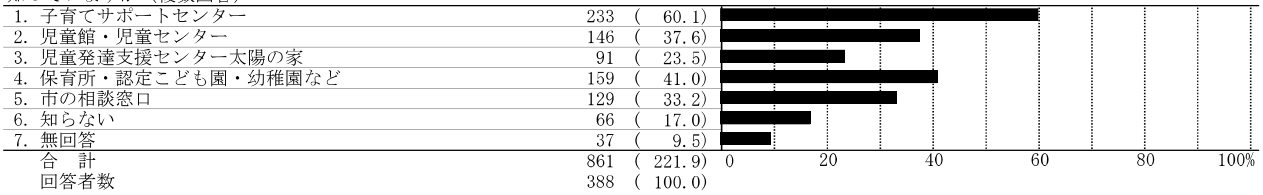


問8. 「中学生までのお子さん (小学生以下のお子さんも含みます。) がいらっしゃる方」多賀城市は子育てしやすいまちだと感じていますか

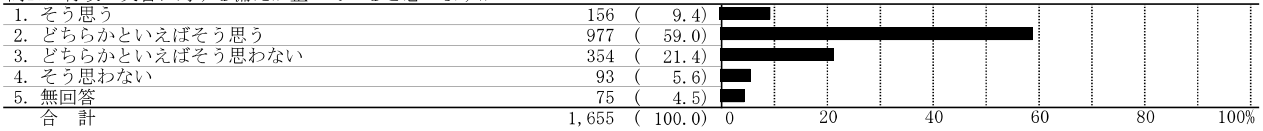


多賀城市 まちづくりアンケート

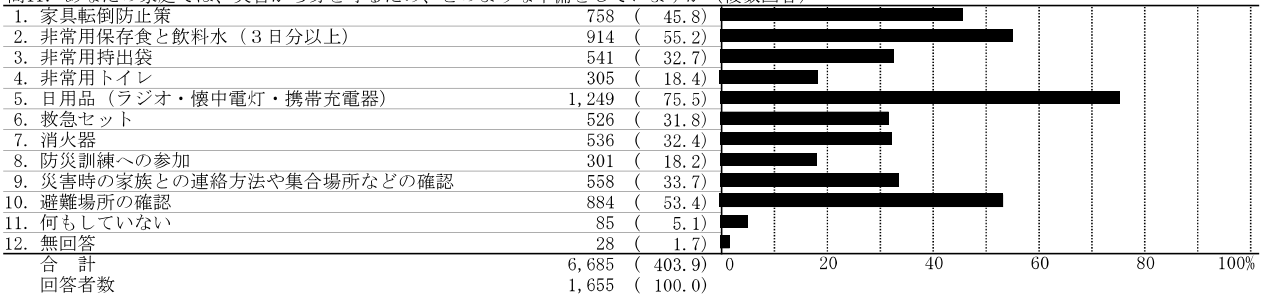
問9. 「小学生までのお子さんがいらっしゃる方」妊娠や出産、子どもの成長や発達など子育てに関する様々な悩みに対応する市の相談窓口を知っていますか（複数回答）



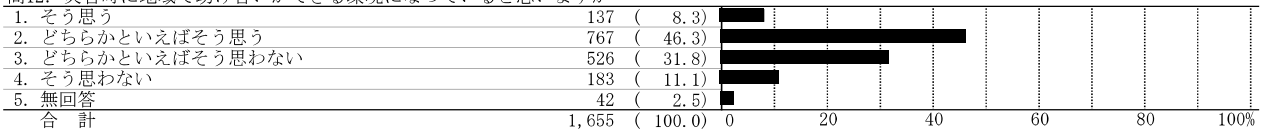
問10. 行政の災害に対する備えが整っていると思いますか



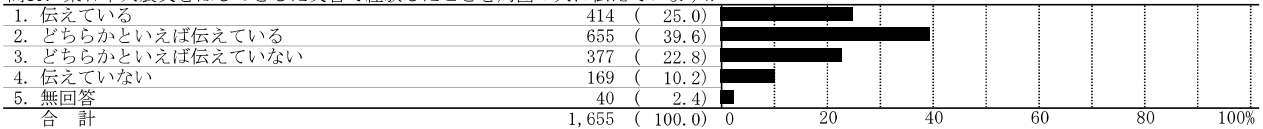
問11. あなたの家庭では、災害から身を守るため、どのような準備をしていますか（複数回答）



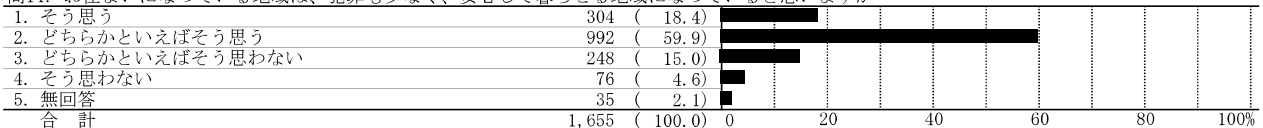
問12. 災害時に地域で助け合いができる環境になっていると思いますか



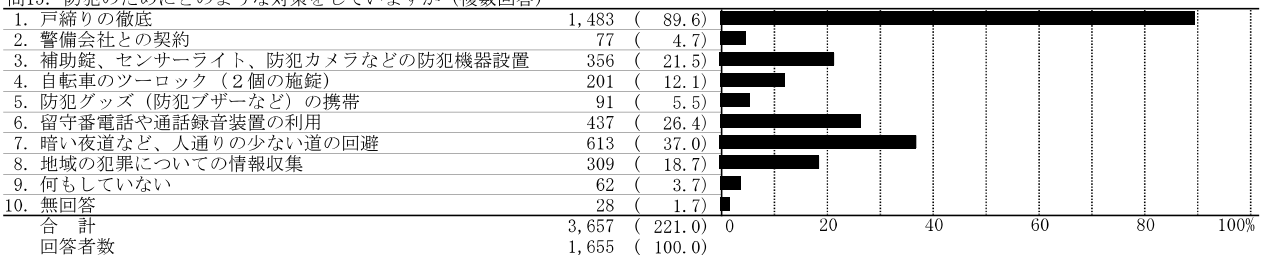
問13. 東日本大震災をはじめとした災害で経験したことを周囲の人に伝えていますか




問14. お住まいになっている地域は、犯罪も少なく、安心して暮らせる地域になっていると思いますか



問15. 防犯のためにどのような対策をしていますか（複数回答）

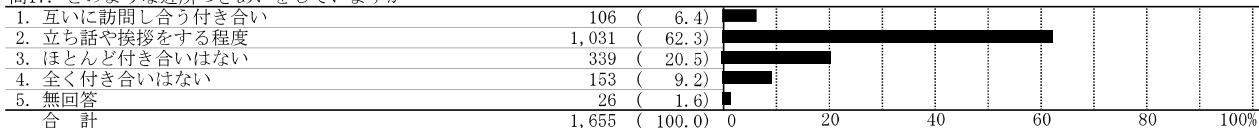


問16. 地域でどのような防犯活動に参加していますか（複数回答）

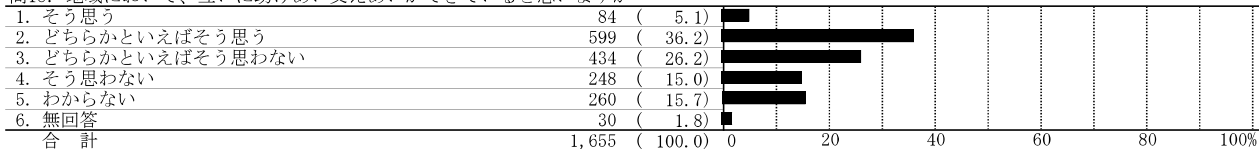


多賀城市 まちづくりアンケート

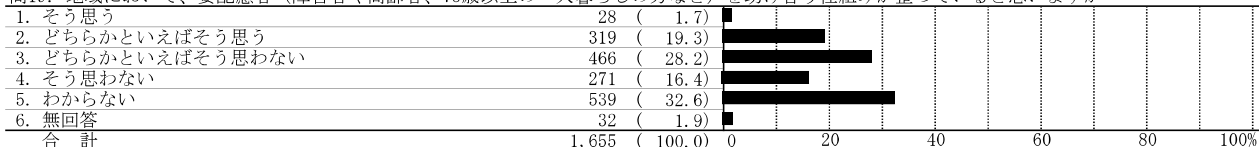
問17. どのような近所づきあいをしていますか



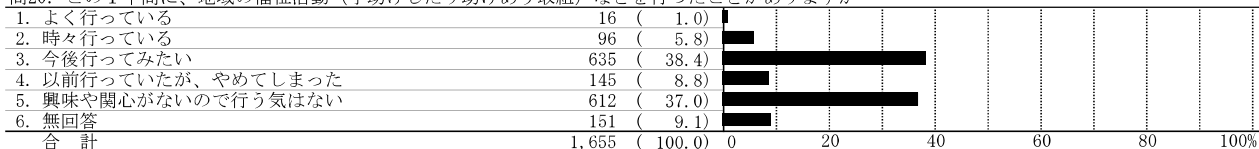
問18. 地域において、互いに助けあい支えあいができていると思いますか



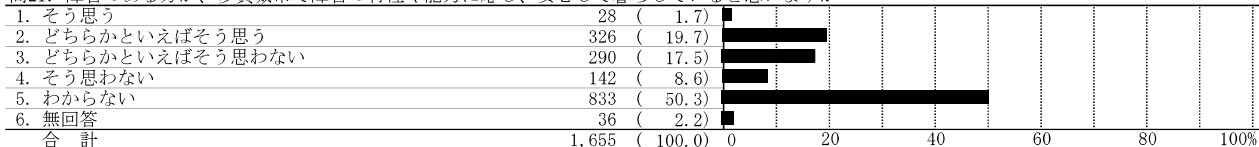
問19. 地域において、要配慮者（障害者や高齢者、75歳以上の一人暮らしの方など）を助け合う仕組みが整っていると思いますか



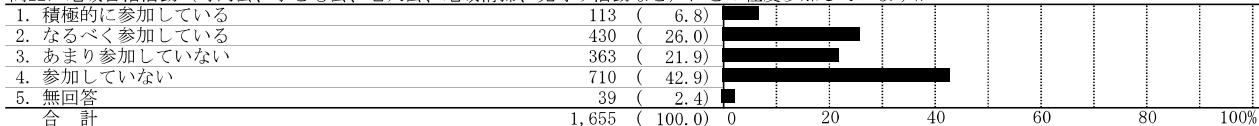
問20. この1年間に、地域の福祉活動（手助けしたり助けあう取組）などを行ったことがありますか



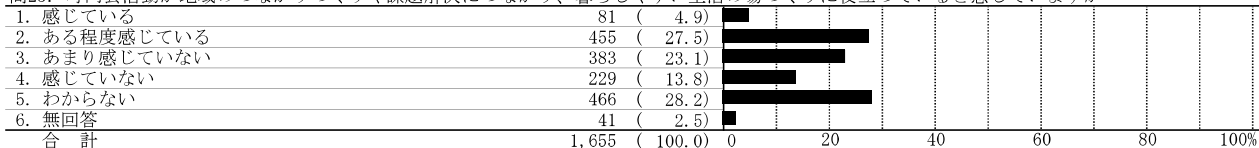
問21. 障害のある方が、多賀城市で障害の特性や能力に応じ、安心して暮らしていると思いますか



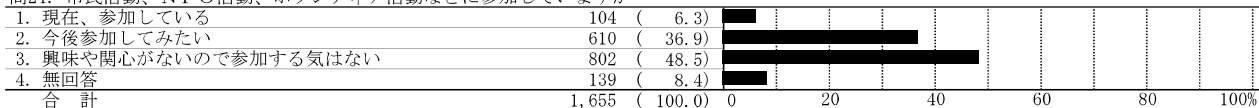
問22. 地域自治活動（町内会、子ども会、老人会、地域清掃、見守り活動など）にどの程度参加していますか



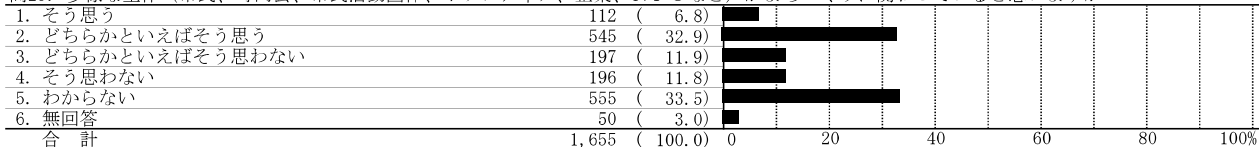
問23. 町内会活動が地域のつながりづくりや課題解決につながり、暮らしやすい生活の場づくりに役立っていると感じていますか



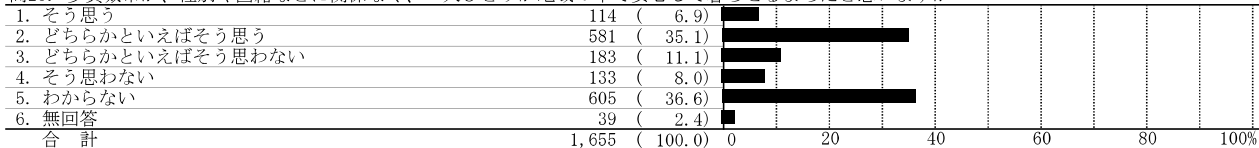
問24. 市民活動、NPO活動、ボランティア活動などに参加していますか



問25. 多様な主体（市民、町内会、市民活動団体、ボランティア、企業、NPOなど）がまちづくりに関わっていると思いますか




問26. 多賀城市が、性別や国籍などに関係なく、一人ひとりが地域の中で安心して暮らせるまちだと思いますか

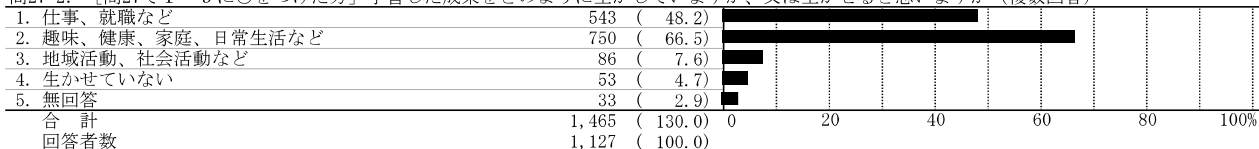


多賀城市 まちづくりアンケート


問27. この1年間に、どのような場所や方法で学習をしたことがありますか（複数回答）



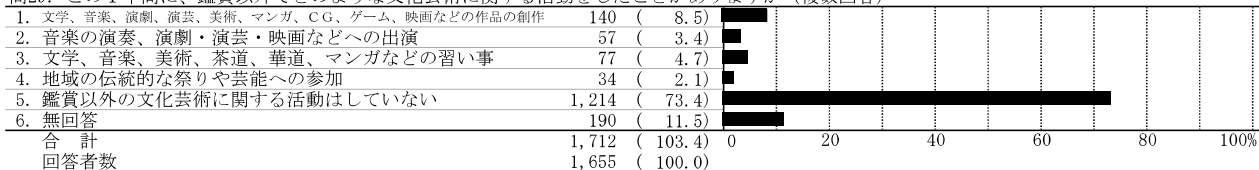
問27-2. [問27で1～9に○をつけた方] 学習した成果をどのように生かしていますか、又は生かせると思いますか（複数回答）



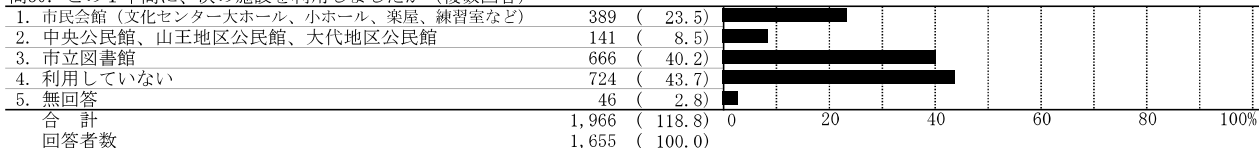
問28. この1年間に、どのような文化芸術を映画館、ホール、展覧会、美術館、祭り、史跡などで直接鑑賞しましたか（複数回答）



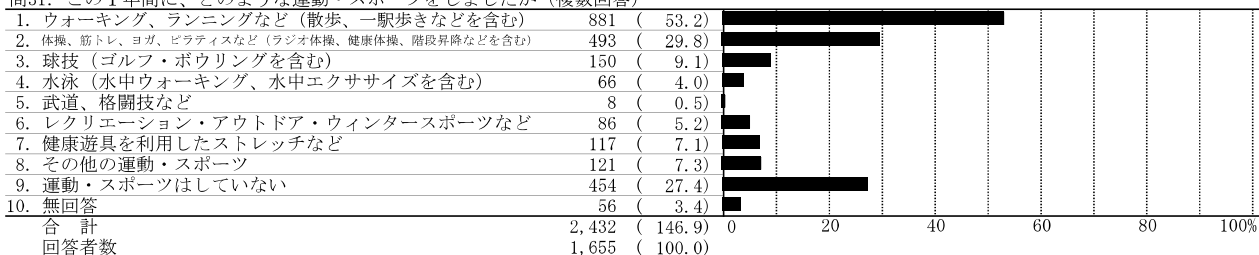
問29. この1年間に、鑑賞以外でどのような文化芸術に関する活動をしたことがありますか（複数回答）



問30. この1年間に、次の施設を利用しましたか（複数回答）



問31. この1年間に、どのような運動・スポーツをしましたか（複数回答）



多賀城市 まちづくりアンケート

問31-2. [問31で1～8に○をつけた方] この1年間に、どのくらいの割合で運動・スポーツをしましたか

1. 週に1日以上(月4日以上)	743 (64.9)	
2. 週に1日未満(月3日以内)	363 (31.7)	
3. 無回答	39 (3.4)	
合計	1,145 (100.0)	

問31-3. [問31で1～8に○をつけた方] どのような場所で運動・スポーツをしていますか(複数回答)

1. 市内公共体育・スポーツ施設(公民館、学校開放施設などを含む)	140 (12.2)	
2. 市外公共体育・スポーツ施設(公民館、学校開放施設などを含む)	101 (8.8)	
3. 民間スポーツ施設(フィットネスクラブ、ジムなど)	134 (11.7)	
4. 自宅・職場など	474 (41.4)	
5. 自然環境(山、森林、海、川など)	194 (16.9)	
6. 公園、道路、歩道など	701 (61.2)	
7. その他	48 (4.2)	
8. 無回答	27 (2.4)	
合計	1,819 (158.9)	
回答者数	1,145 (100.0)	

問32. この1年間に、市政情報を含めたまちの情報を得るため、どの情報媒体を利用したことがありますか(複数回答)

1. 広報多賀城(多賀城NOW)	1,217 (73.5)	
2. 議会だより	478 (28.9)	
3. 市ホームページ	473 (28.6)	
4. 市公式LINE	363 (21.9)	
5. 市公式Twitter、Facebook、Instagram	37 (2.2)	
6. 行政情報お知らせ板	53 (3.2)	
7. 自治会・町内会の回覧板	581 (35.1)	
8. 新聞(報道機関ホームページを含む)	467 (28.2)	
9. テレビ	556 (33.6)	
10. 民間の情報雑誌やグルメ本、ネット記事	114 (6.9)	
11. 観光協会、商工会など公共施設、公益的団体のホームページ、SNSや発行冊子	84 (5.1)	
12. ポスター	101 (6.1)	
13. 利用していない	172 (10.4)	
14. 無回答	56 (3.4)	
合計	4,752 (287.1)	
回答者数	1,655 (100.0)	

問33. 広報多賀城について、冊子による全戸配付が今後も必要だと思いますか

1. そう思う	959 (57.9)	
2. 必要とするときに入手できればよい	488 (29.5)	
3. そう思わない	143 (8.6)	
4. 無回答	65 (3.9)	
合計	1,655 (100.0)	

問34. 食料品を、主にどこで購入していますか

1. 市内の商店街、商店	97 (5.9)	
2. 市内のスーパーや大型商業施設	1,340 (81.0)	
3. 多賀城市外のお店(ネットなど通信販売含む)	162 (9.8)	
4. 無回答	56 (3.4)	
合計	1,655 (100.0)	

問35. 日用品を、主にどこで購入していますか

1. 市内の商店街、商店	92 (5.6)	
2. 市内のスーパーや大型商業施設	1,294 (78.2)	
3. 多賀城市外のお店(ネットなど通信販売含む)	215 (13.0)	
4. 無回答	54 (3.3)	
合計	1,655 (100.0)	

問36. 外食やテイクアウトをするとき、主にどこに行きますか

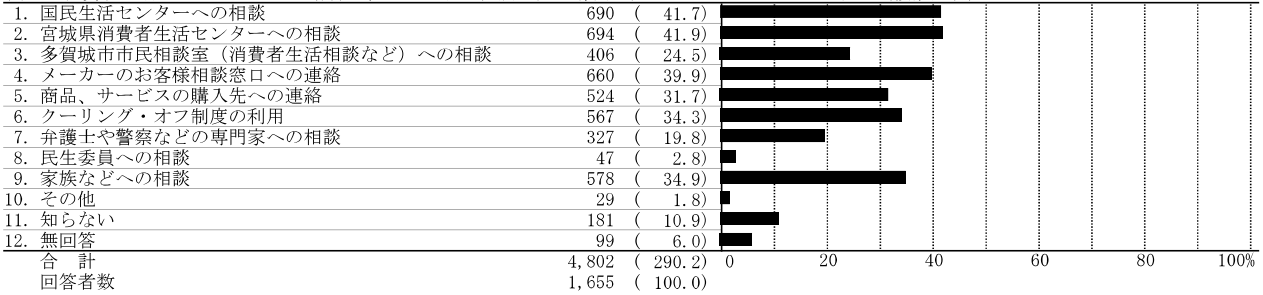
1. 多賀城市内のお店	852 (51.5)	
2. 多賀城市外のお店	468 (28.3)	
3. 外食やテイクアウトはしない	267 (16.1)	
4. 無回答	68 (4.1)	
合計	1,655 (100.0)	

問37. この1年間に、次のような消費生活に関わるトラブルにあったことがありますか(複数回答)

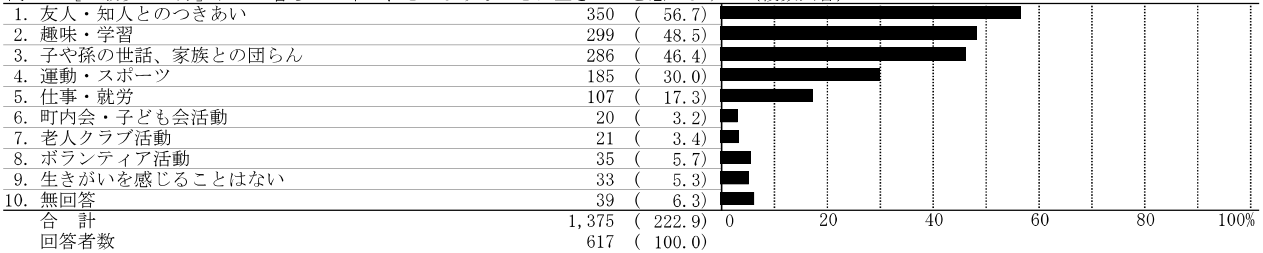
1. 訪問販売のトラブル	36 (2.2)	
2. 電話勧誘販売によるトラブル	61 (3.7)	
3. インターネットなどの通信販売のトラブル	30 (1.8)	
4. 架空請求、不当請求のトラブル	36 (2.2)	
5. 多重債務※のトラブル	4 (0.2)	
6. 振り込め詐欺のトラブル	14 (0.8)	
7. インターネットや携帯電話アプリに伴うトラブル	34 (2.1)	
8. その他	9 (0.5)	
9. トラブルはない	1,402 (84.7)	
10. 無回答	93 (5.6)	
合計	1,719 (103.9)	
回答者数	1,655 (100.0)	

多賀城市 まちづくりアンケート

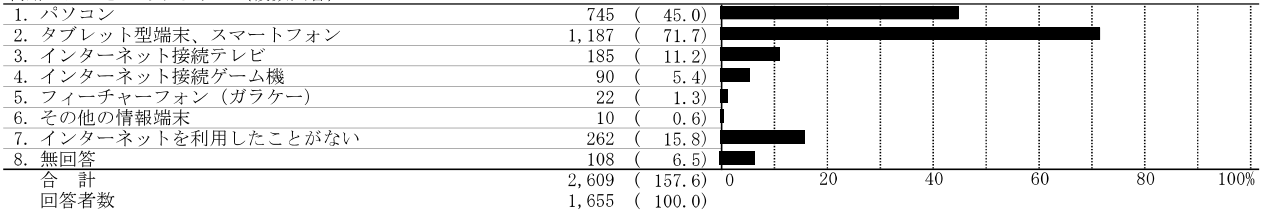
問38. 消費者生活トラブルにあった場合に、どのような相談方法や解決方法があるかを知っていますか（複数回答）



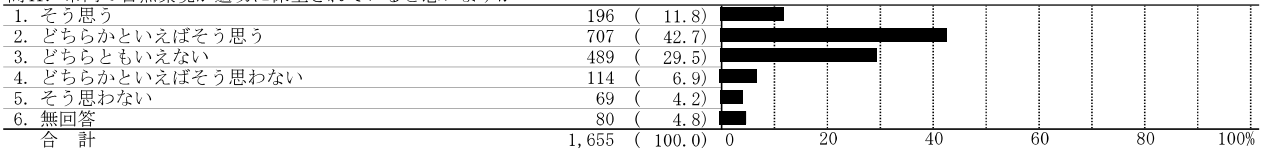
問39. [65歳以上の方] 日々の暮らしの中で、どのようなことに生きがいを感じますか（複数回答）



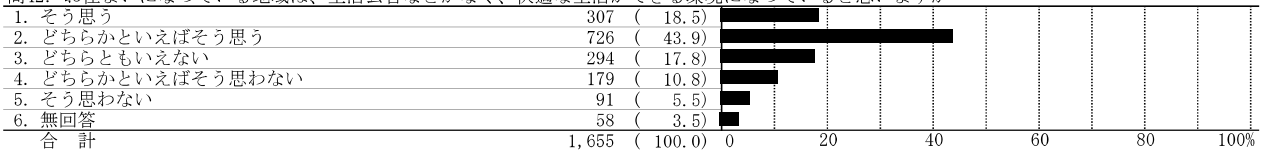
問40. この1年間に、インターネットの利用（電子メールの送受信、ホームページの閲覧、LINEなどSNSの利用など）に当たって、どの情報媒体を利用したことがありますか（複数回答）



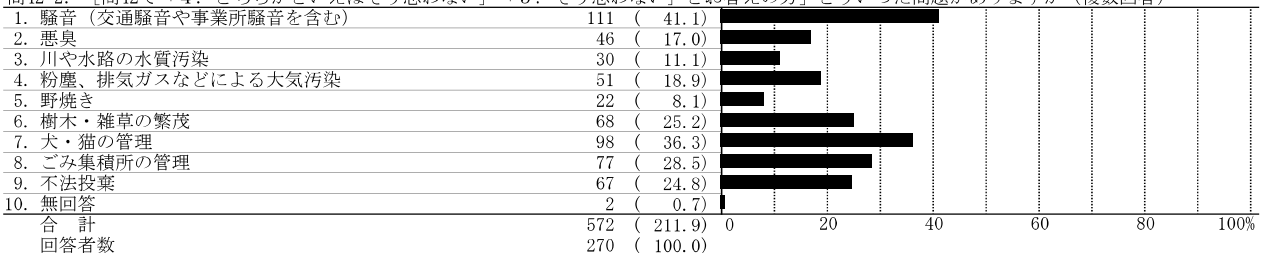
問41. 市内の自然環境が適切に保全されていると思いますか



問42. お住まいになっている地域は、生活公害などがなく、快適な生活ができる環境になっていると思いますか

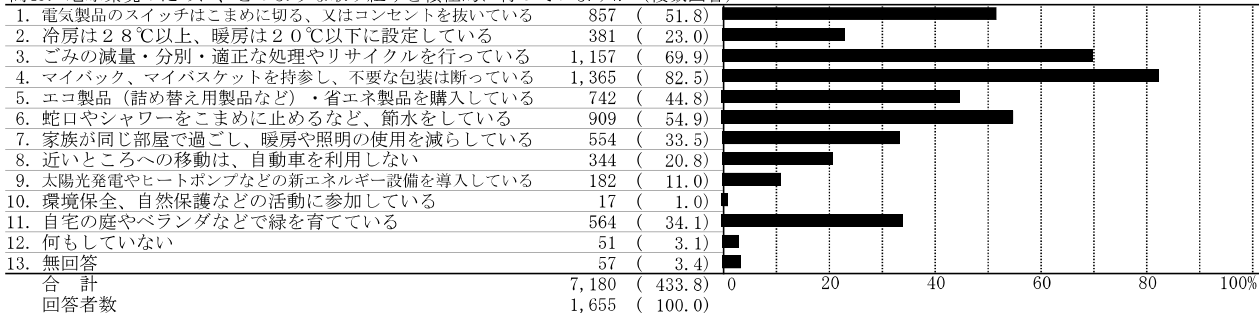


問42-2. [問42で「4. どちらかといえばそう思わない」「5. そう思わない」とお答えの方] どういった問題がありますか（複数回答）

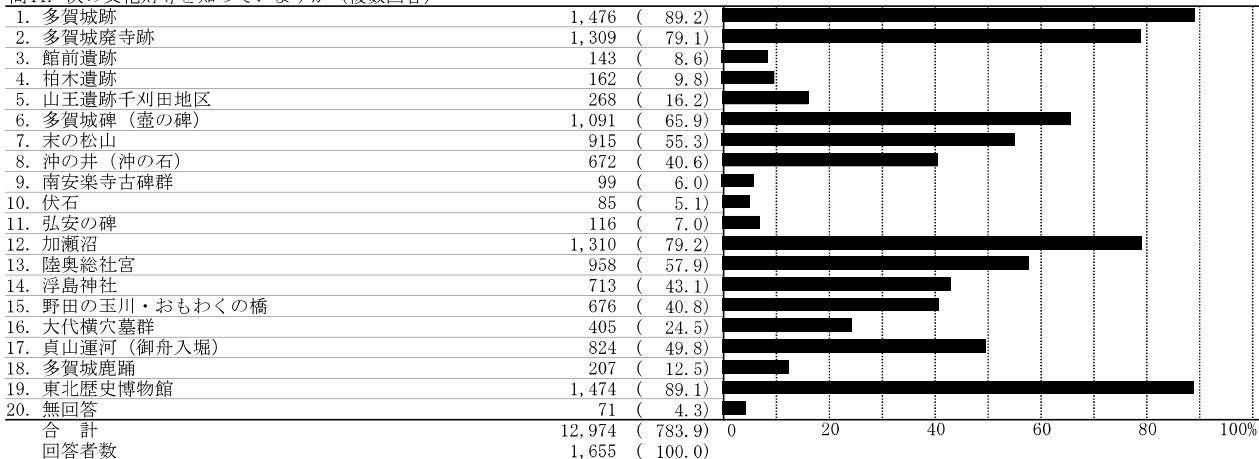


多賀城市 まちづくりアンケート

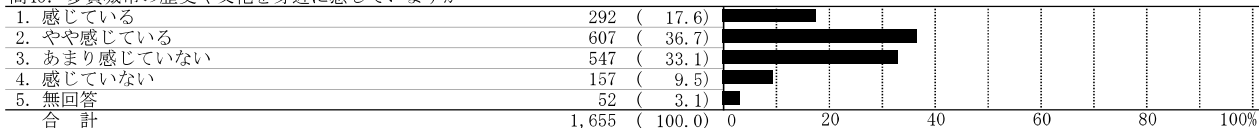
問43. 地球環境のために、どのような取り組みを積極的に行っていますか（複数回答）



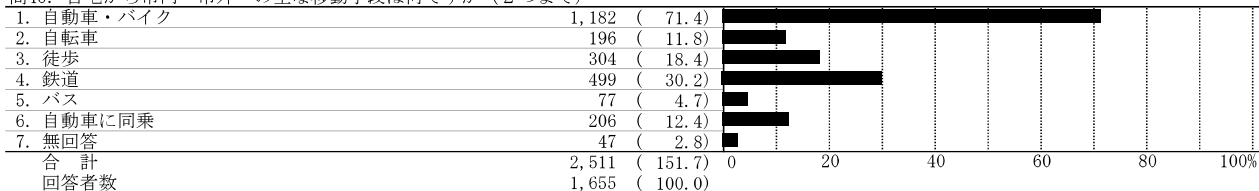
問44. 次の文化財等を知っていますか（複数回答）



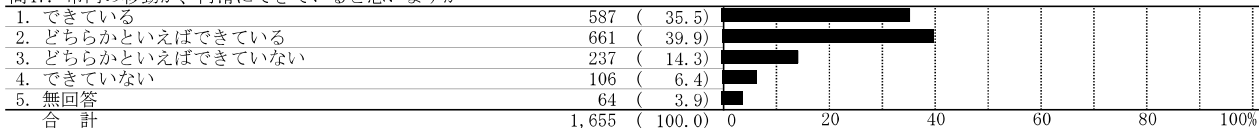
問45. 多賀城市の歴史や文化を身近に感じていますか



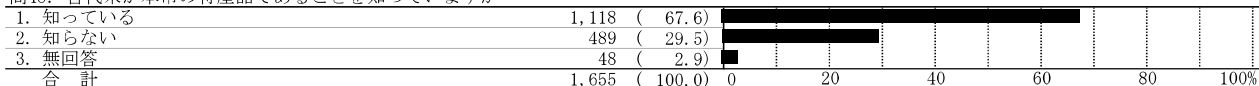
問46. 自宅から市内・市外への主な移動手段は何ですか（2つまで）



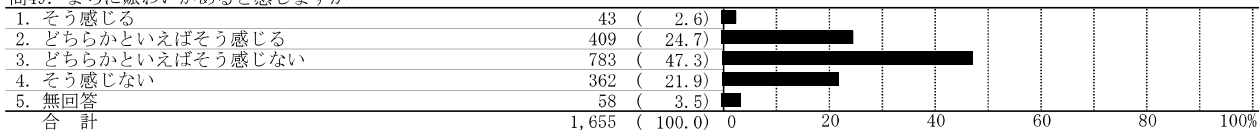
問47. 市内の移動が、円滑にできていると思いますか



問48. 古代米が本市の特産品であることを知っていますか

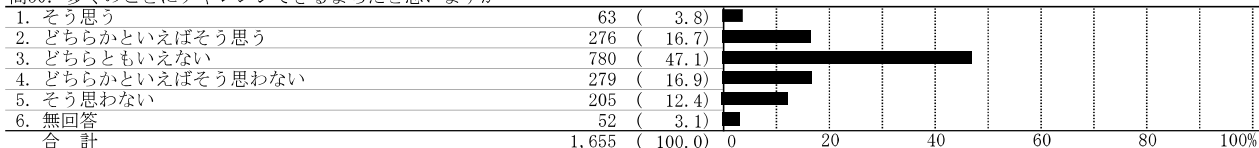


問49. まちに賑わいがあると感じますか

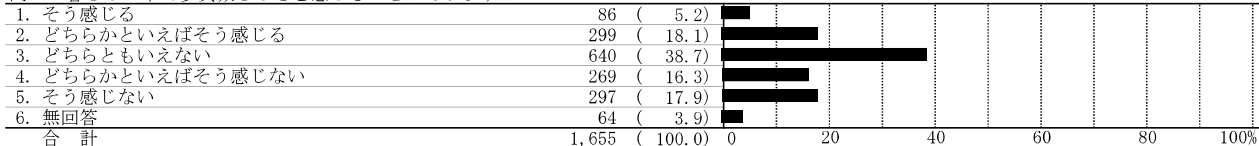


多賀城市 まちづくりアンケート

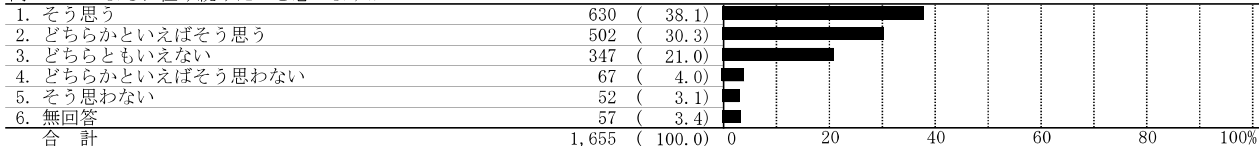
問50. 多くのことにチャレンジできるまちだと思いますか



問51. 暮らしの中で多賀城らしさを感じることがありますか

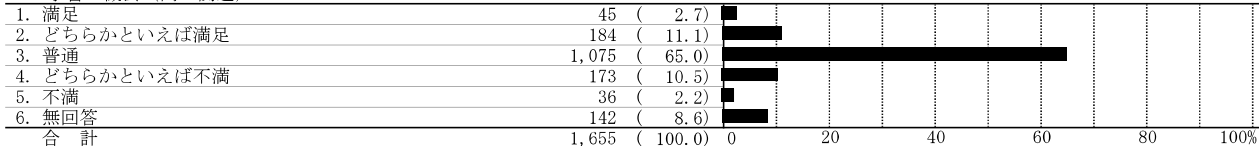


問52. このまちに住み続けたいと思いますか



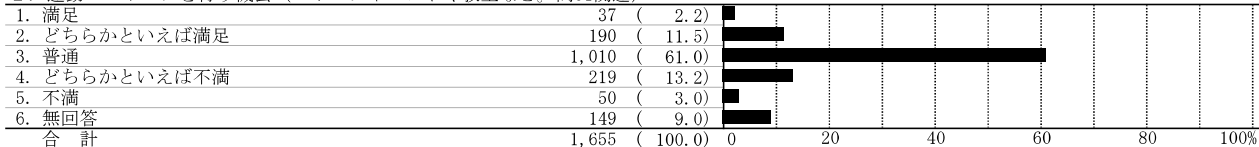
問53. 現在の満足度

1. 学習の機会 (問27関連)



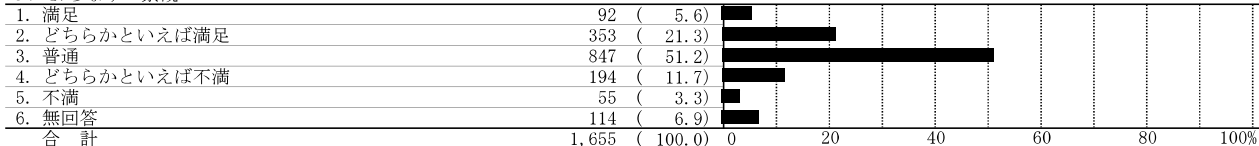
問53. 現在の満足度

2. 運動・スポーツを行う機会 (スポーツイベントや教室など。問31関連)



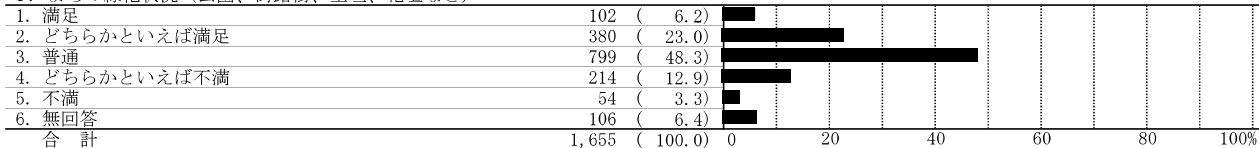
問53. 現在の満足度

3. まちなみの景観



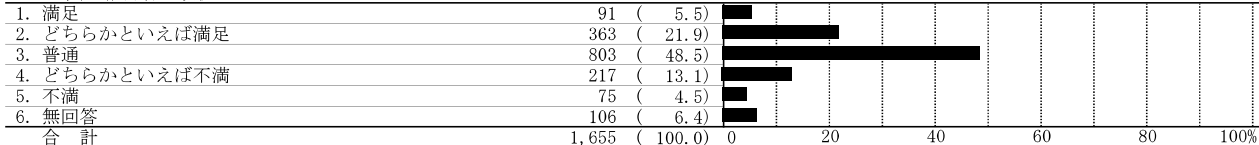
問53. 現在の満足度

4. まちの緑化状況 (公園、街路樹、生垣、花壇など)



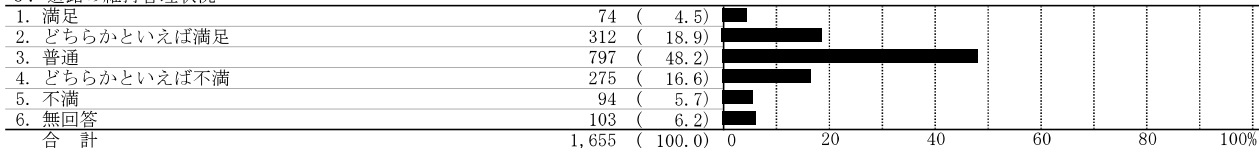
問53. 現在の満足度

5. 公園の維持管理状況



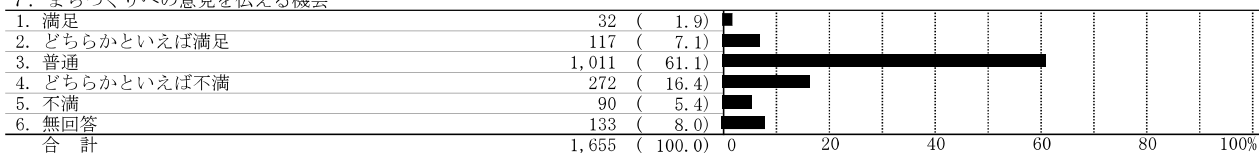
問53. 現在の満足度

6. 道路の維持管理状況



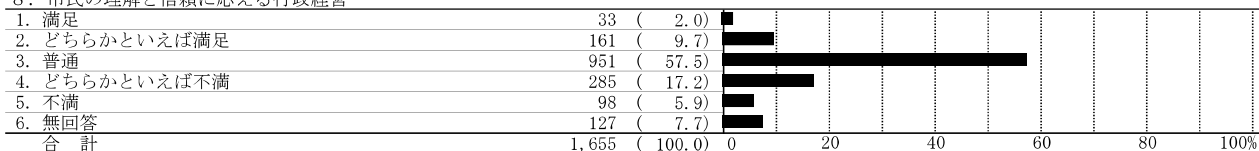
問53. 現在の満足度

7. まちづくりへの意見を伝える機会



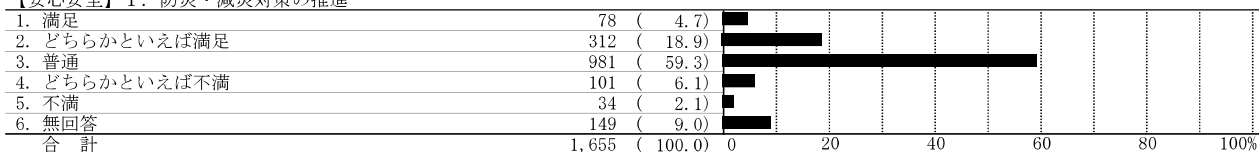
問53. 現在の満足度

8. 市民の理解と信頼に応える行政経営



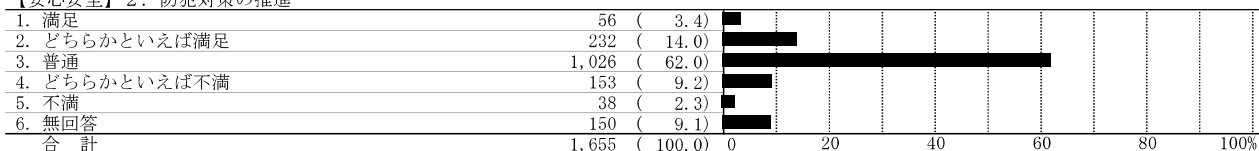
問54. まちづくりについて「現在の満足度」

【安心安全】1. 防災・減災対策の推進



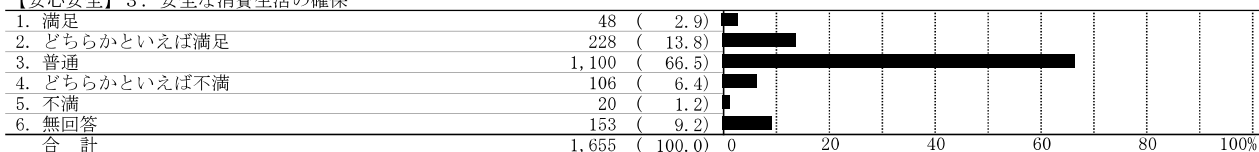
問54. まちづくりについて「現在の満足度」

【安心安全】2. 防犯対策の推進



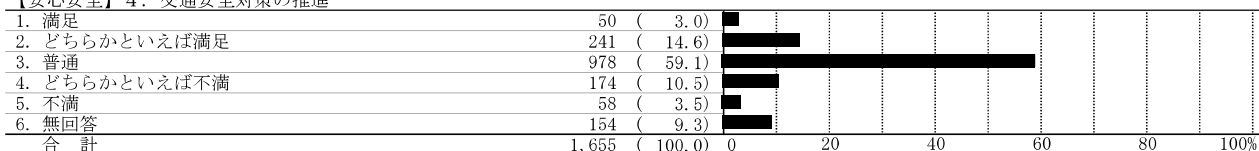
問54. まちづくりについて「現在の満足度」

【安心安全】3. 安全な消費生活の確保



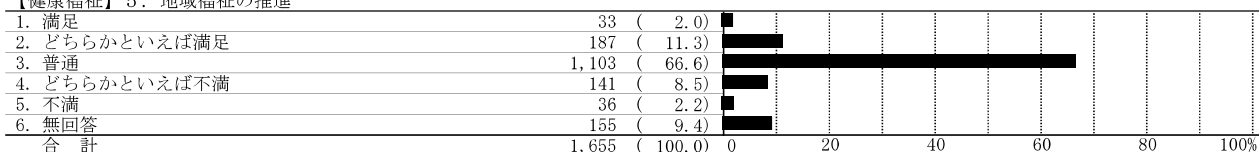
問54. まちづくりについて「現在の満足度」

【安心安全】4. 交通安全対策の推進



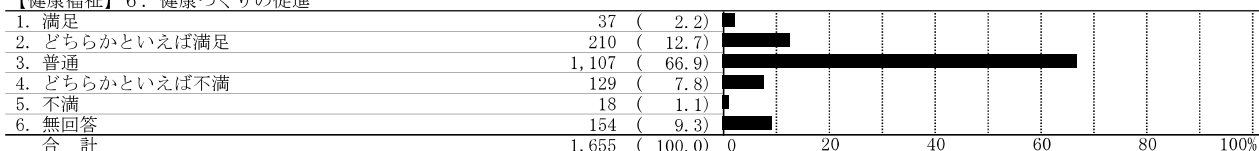
問54. まちづくりについて「現在の満足度」

【健康福祉】5. 地域福祉の推進



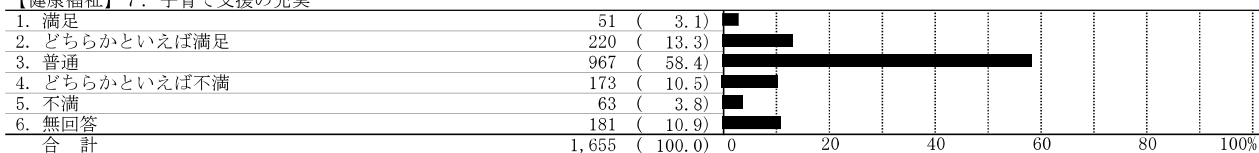
問54. まちづくりについて「現在の満足度」

【健康福祉】6. 健康づくりの促進



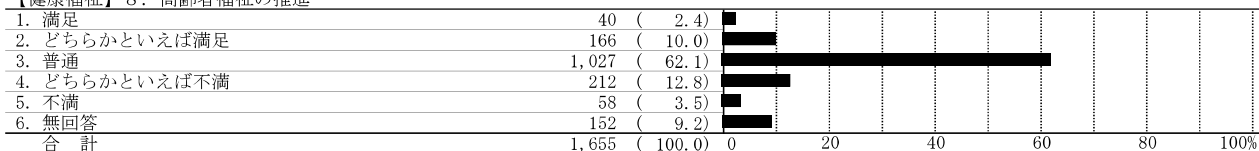
問54. まちづくりについて「現在の満足度」

【健康福祉】7. 子育て支援の充実



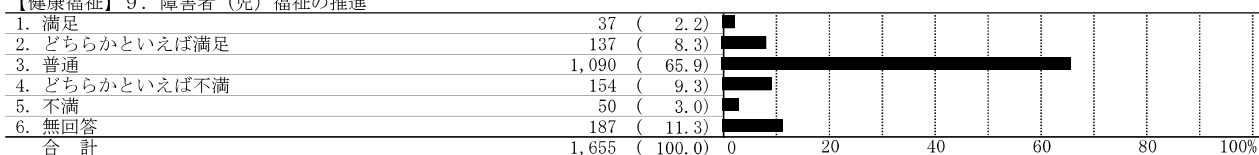
問54. まちづくりについて「現在の満足度」

【健康福祉】8. 高齢者福祉の推進



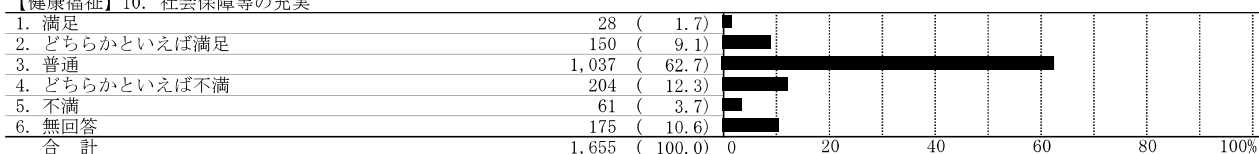
問54. まちづくりについて「現在の満足度」

【健康福祉】9. 障害者（児）福祉の推進



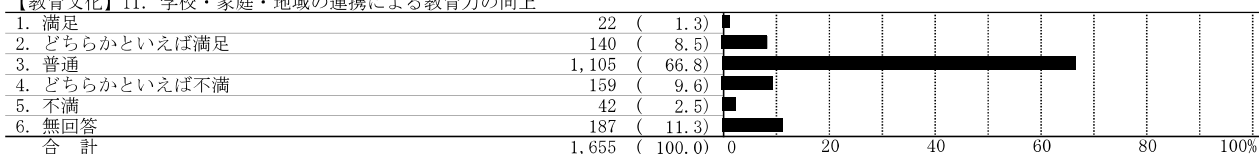
問54. まちづくりについて「現在の満足度」

【健康福祉】10. 社会保障等の充実



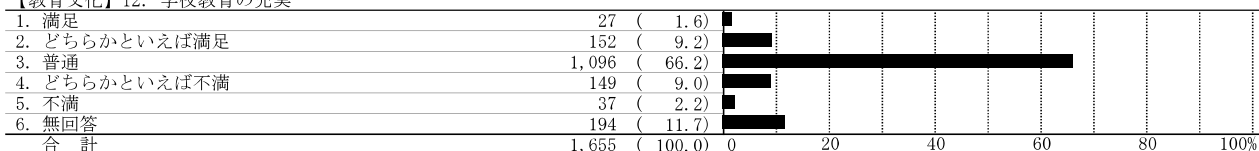
問54. まちづくりについて「現在の満足度」

【教育文化】11. 学校・家庭・地域の連携による教育力の向上



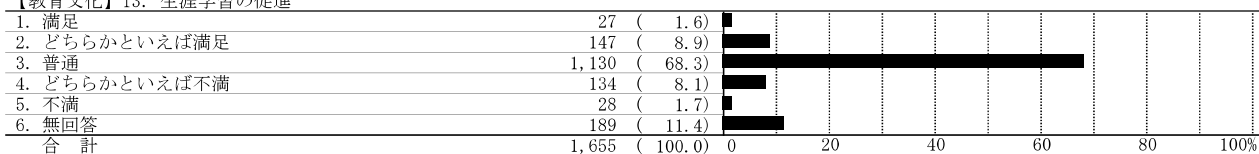
問54. まちづくりについて「現在の満足度」

【教育文化】12. 学校教育の充実



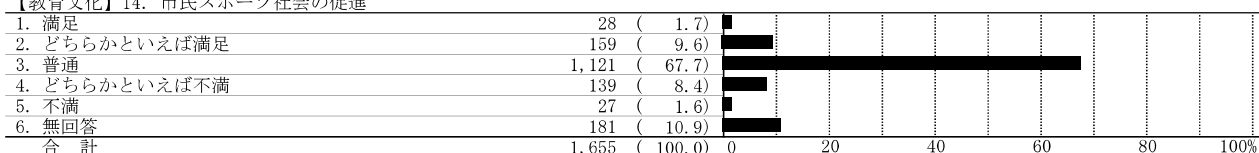
問54. まちづくりについて「現在の満足度」

【教育文化】13. 生涯学習の促進



問54. まちづくりについて「現在の満足度」

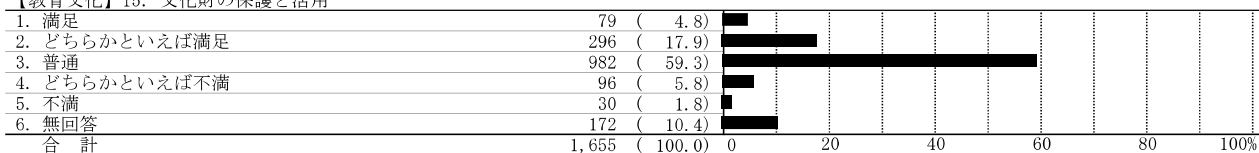
【教育文化】14. 市民スポーツ社会の促進



多賀城市 まちづくりアンケート

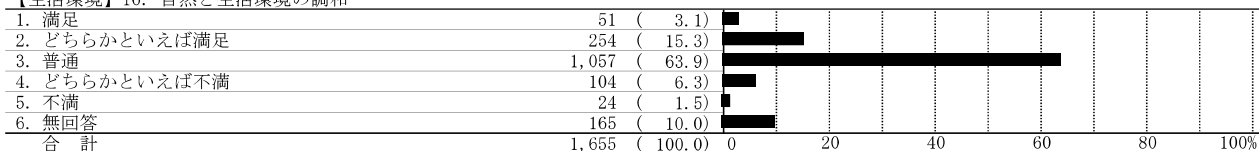
問54. まちづくりについて「現在の満足度」

【教育文化】15. 文化財の保護と活用



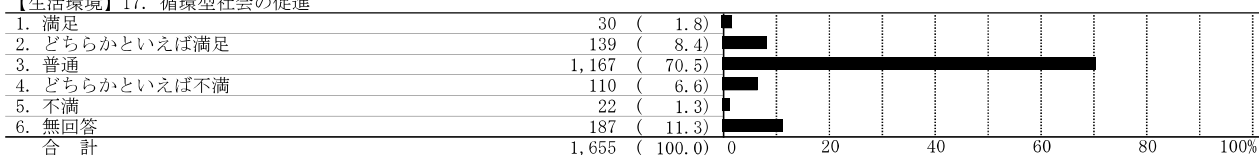
問54. まちづくりについて「現在の満足度」

【生活環境】16. 自然と生活環境の調和



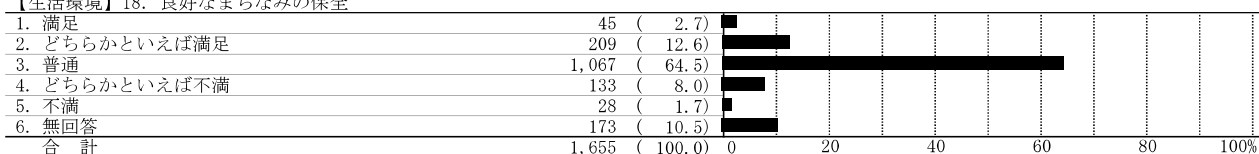
問54. まちづくりについて「現在の満足度」

【生活環境】17. 循環型社会の促進



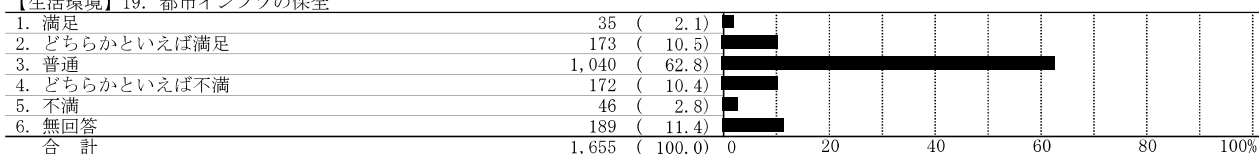
問54. まちづくりについて「現在の満足度」

【生活環境】18. 良好なまちなみの保全



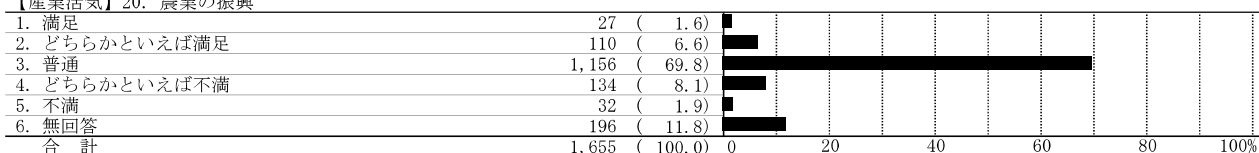
問54. まちづくりについて「現在の満足度」

【生活環境】19. 都市インフラの保全



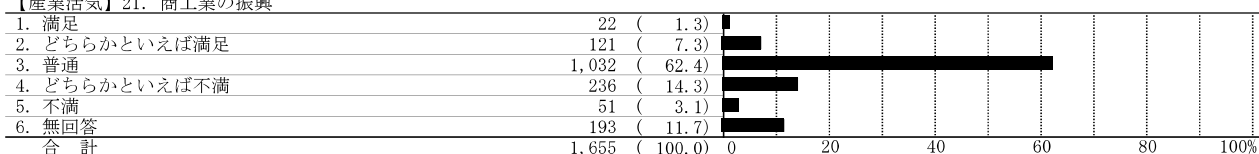
問54. まちづくりについて「現在の満足度」

【産業活気】20. 農業の振興



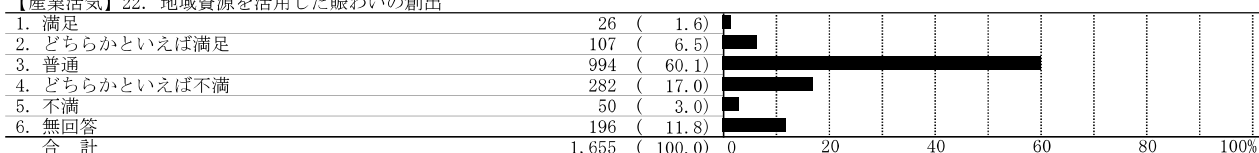
問54. まちづくりについて「現在の満足度」

【産業活気】21. 商工業の振興



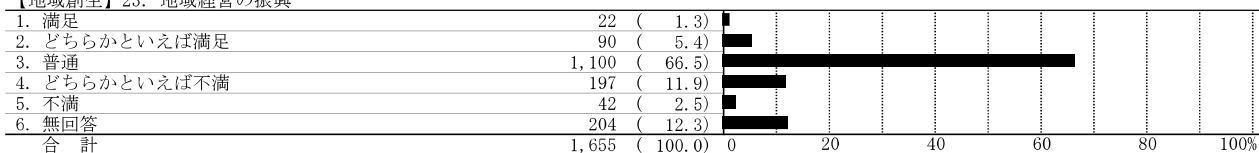
問54. まちづくりについて「現在の満足度」

【産業活気】22. 地域資源を活用した賑わいの創出



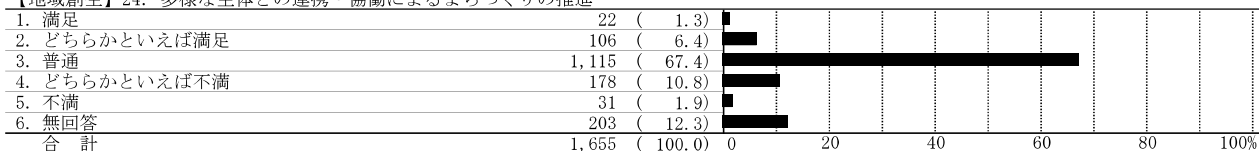
問54. まちづくりについて「現在の満足度」

【地域創生】23. 地域経営の振興



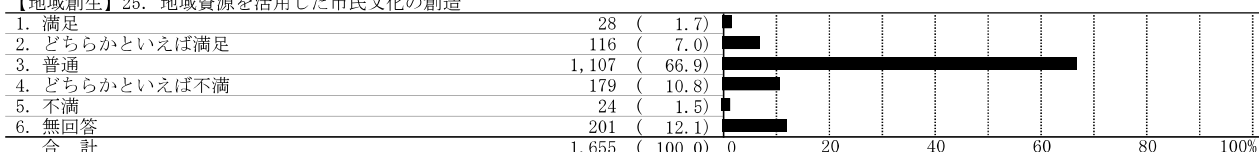
問54. まちづくりについて「現在の満足度」

【地域創生】24. 多様な主体との連携・協働によるまちづくりの推進



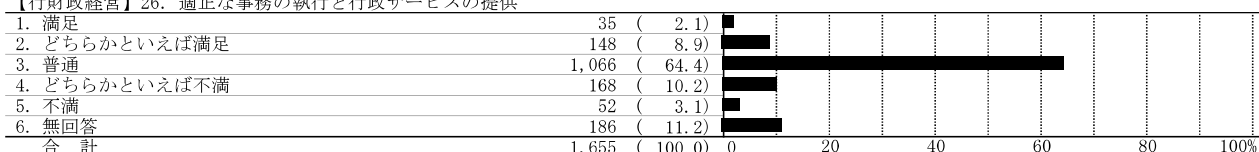
問54. まちづくりについて「現在の満足度」

【地域創生】25. 地域資源を活用した市民文化の創造



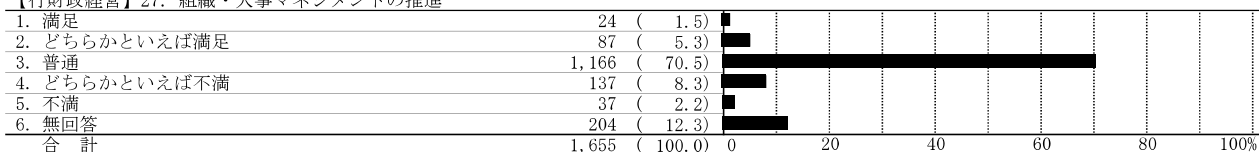
問54. まちづくりについて「現在の満足度」

【行財政経営】26. 適正な事務の執行と行政サービスの提供



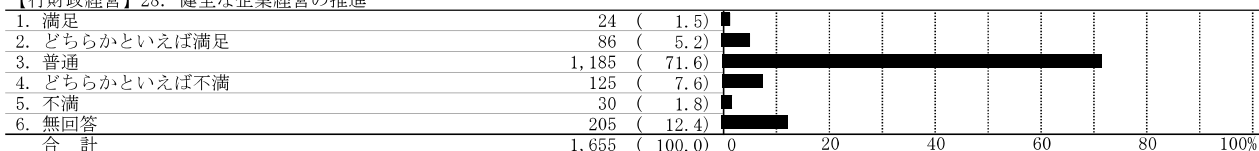
問54. まちづくりについて「現在の満足度」

【行財政経営】27. 組織・人事マネジメントの推進



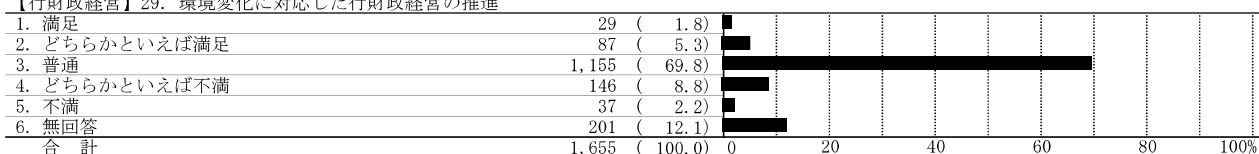
問54. まちづくりについて「現在の満足度」

【行財政経営】28. 健全な企業経営の推進



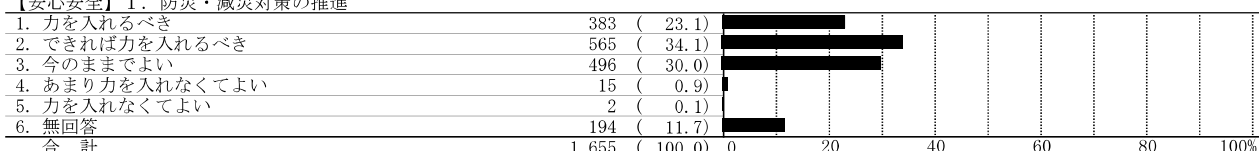
問54. まちづくりについて「現在の満足度」

【行財政経営】29. 環境変化に対応した行財政経営の推進



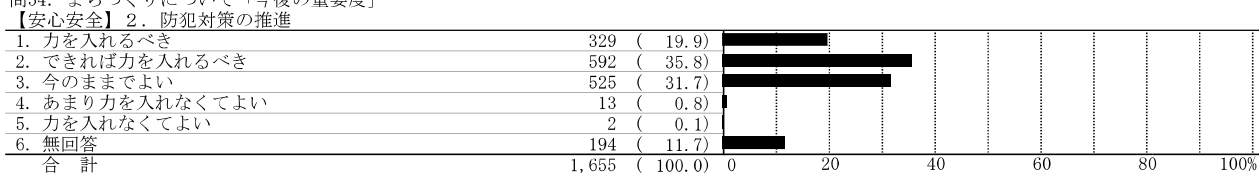
問54. まちづくりについて「今後の重要度」

【安心安全】1. 防災・減災対策の推進

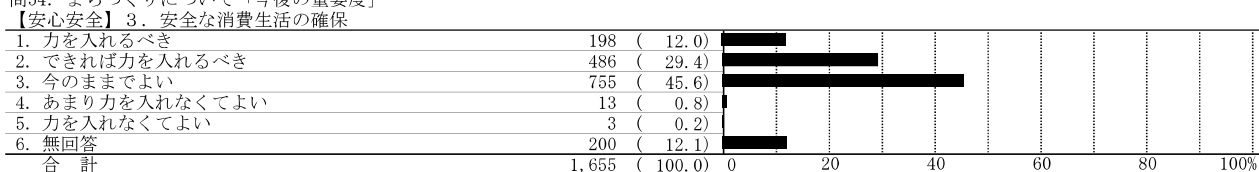


多賀城市 まちづくりアンケート

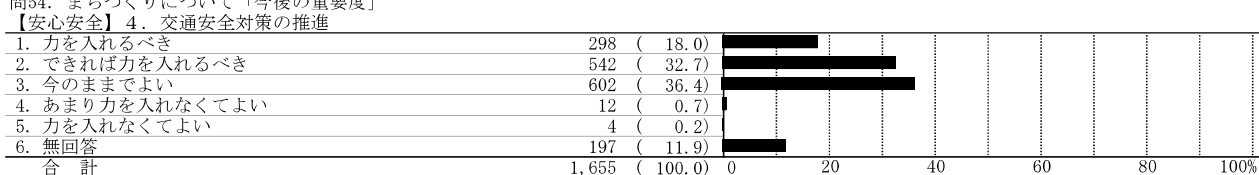
問54. まちづくりについて「今後の重要度」



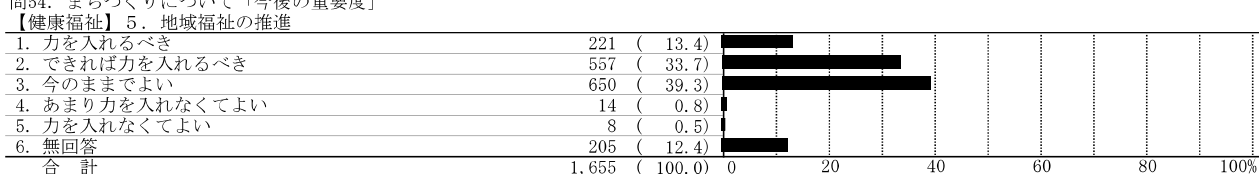
問54. まちづくりについて「今後の重要度」



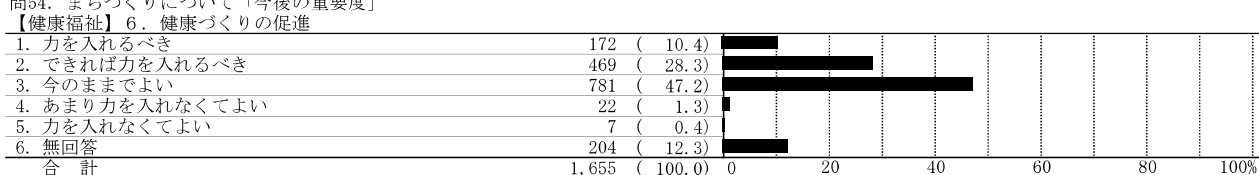
問54. まちづくりについて「今後の重要度」



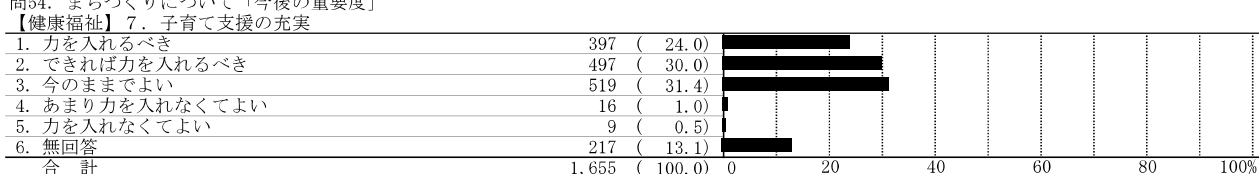
問54. まちづくりについて「今後の重要度」



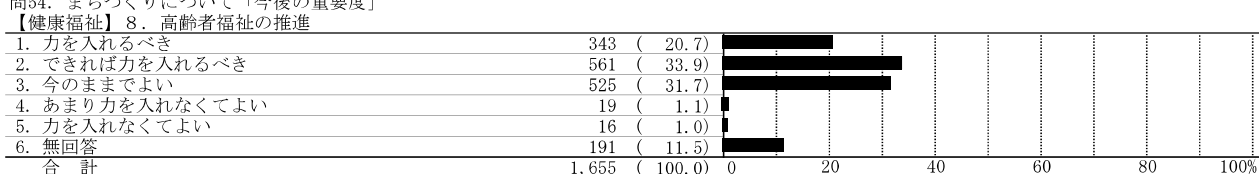
問54. まちづくりについて「今後の重要度」



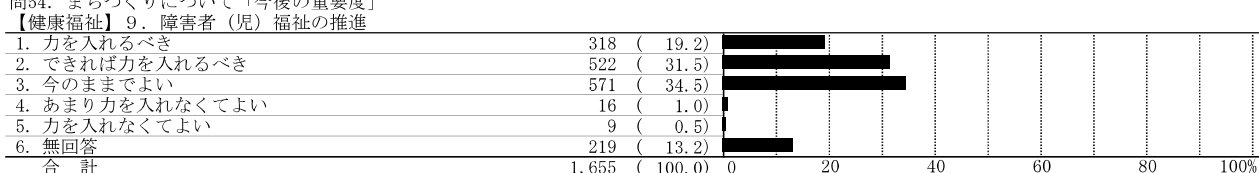
問54. まちづくりについて「今後の重要度」



問54. まちづくりについて「今後の重要度」

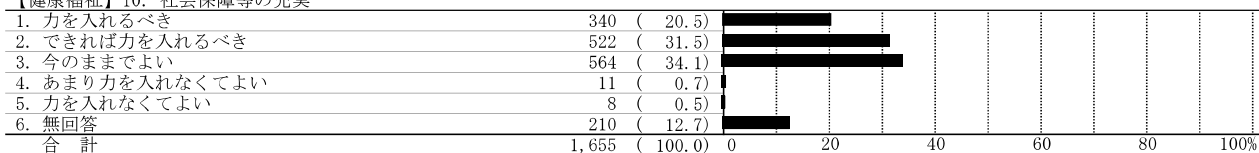


問54. まちづくりについて「今後の重要度」



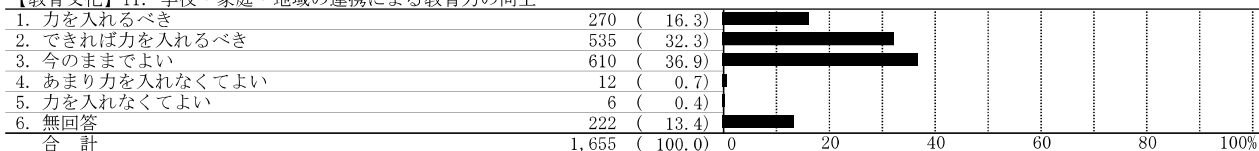
問54. まちづくりについて「今後の重要度」

【健康福祉】10. 社会保障等の充実



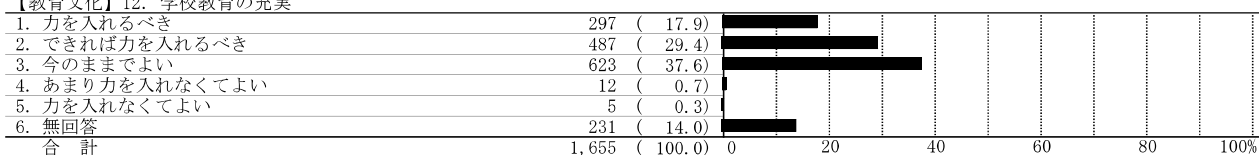
問54. まちづくりについて「今後の重要度」

【教育文化】11. 学校・家庭・地域の連携による教育力の向上



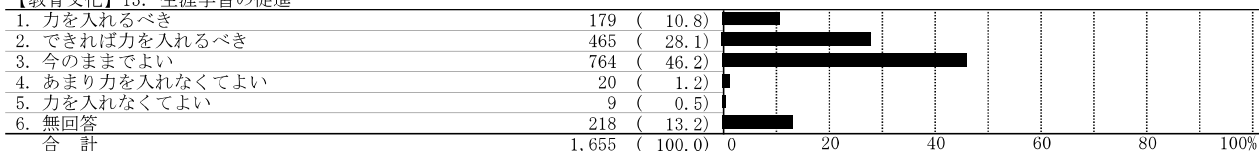
問54. まちづくりについて「今後の重要度」

【教育文化】12. 学校教育の充実



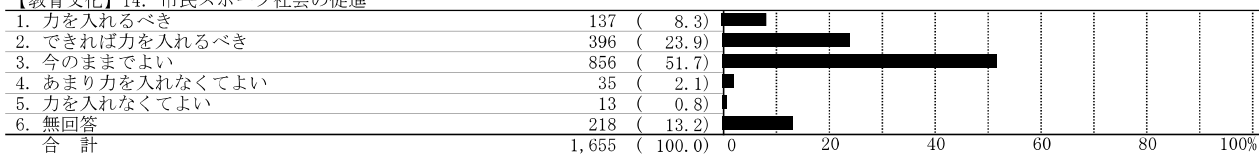
問54. まちづくりについて「今後の重要度」

【教育文化】13. 生涯学習の促進



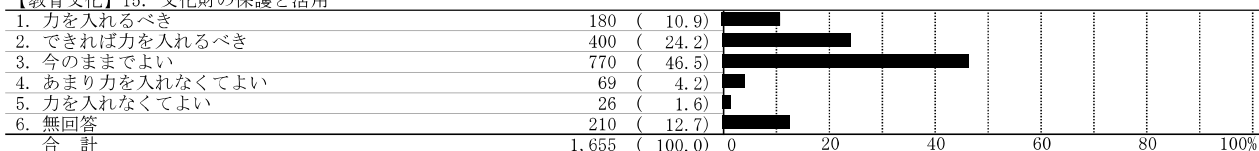
問54. まちづくりについて「今後の重要度」

【教育文化】14. 市民スポーツ社会の促進



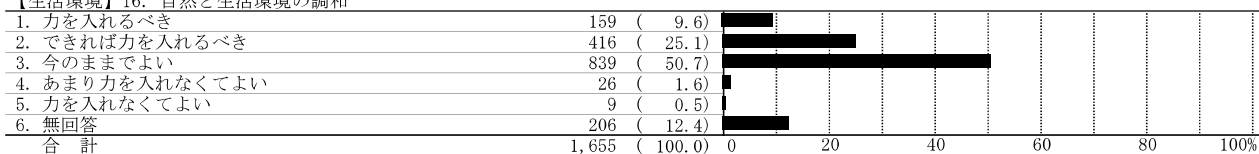
問54. まちづくりについて「今後の重要度」

【教育文化】15. 文化財の保護と活用



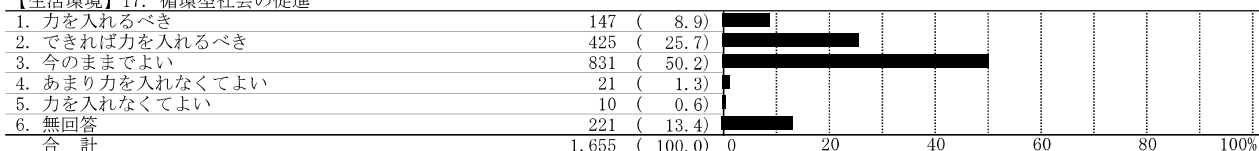
問54. まちづくりについて「今後の重要度」

【生活環境】16. 自然と生活環境の調和



問54. まちづくりについて「今後の重要度」

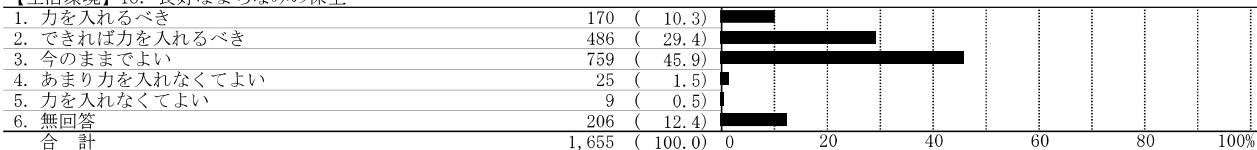
【生活環境】17. 循環型社会の促進



多賀城市 まちづくりアンケート

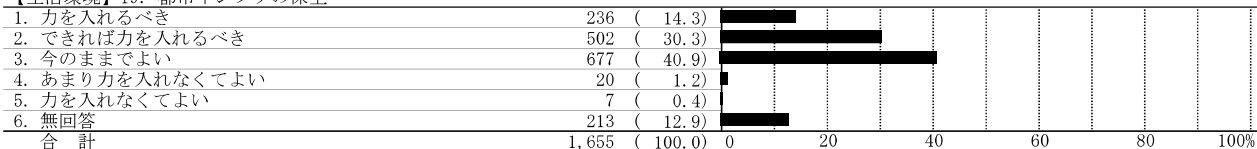
問54. まちづくりについて「今後の重要度」

【生活環境】18. 良好なまちなみの保全



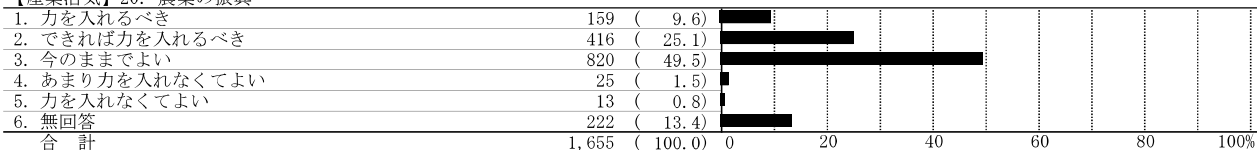
問54. まちづくりについて「今後の重要度」

【生活環境】19. 都市インフラの保全



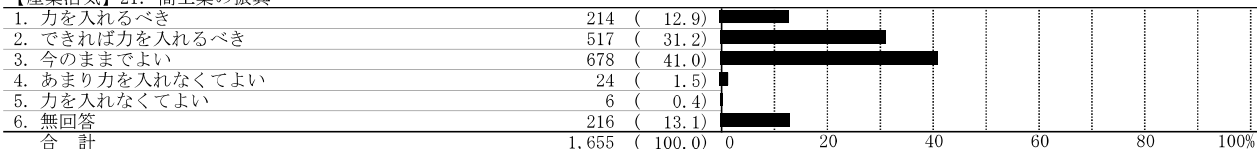
問54. まちづくりについて「今後の重要度」

【産業活気】20. 農業の振興



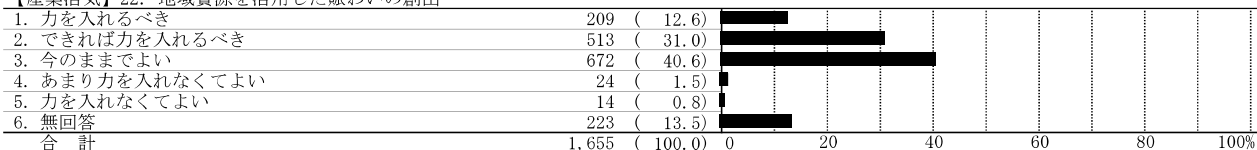
問54. まちづくりについて「今後の重要度」

【産業活気】21. 商工業の振興



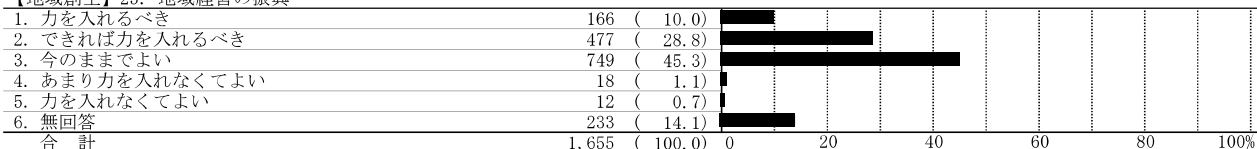
問54. まちづくりについて「今後の重要度」

【産業活気】22. 地域資源を活用した賑わいの創出



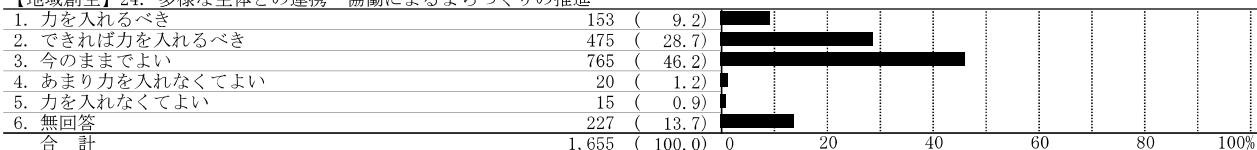
問54. まちづくりについて「今後の重要度」

【地域創生】23. 地域経営の振興



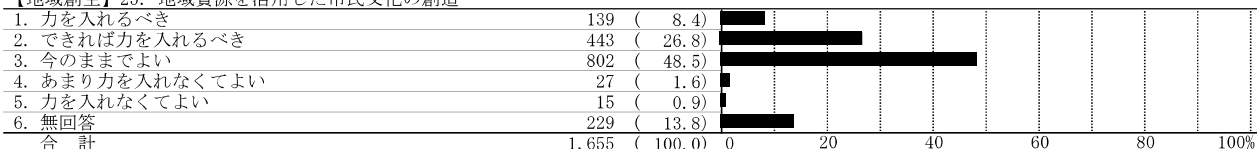
問54. まちづくりについて「今後の重要度」

【地域創生】24. 多様な主体との連携・協働によるまちづくりの推進



問54. まちづくりについて「今後の重要度」

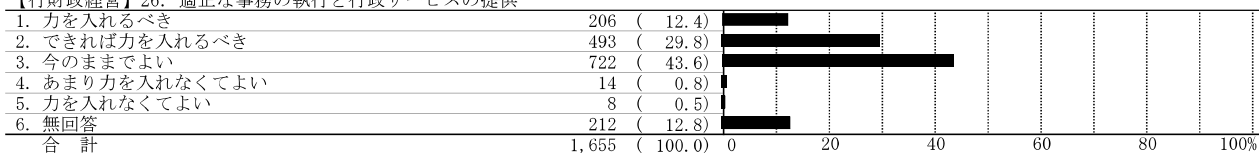
【地域創生】25. 地域資源を活用した市民文化の創造



多賀城市 まちづくりアンケート

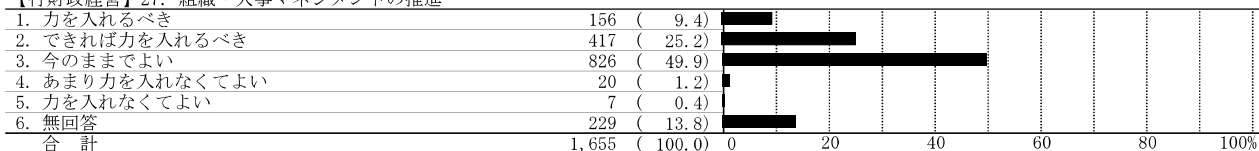
問54. まちづくりについて「今後の重要度」

【行財政経営】26. 適正な事務の執行と行政サービスの提供



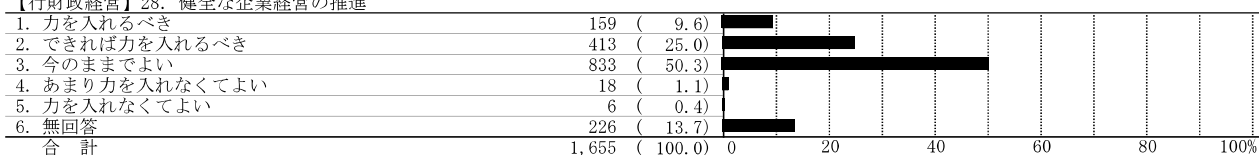
問54. まちづくりについて「今後の重要度」

【行財政経営】27. 組織・人事マネジメントの推進



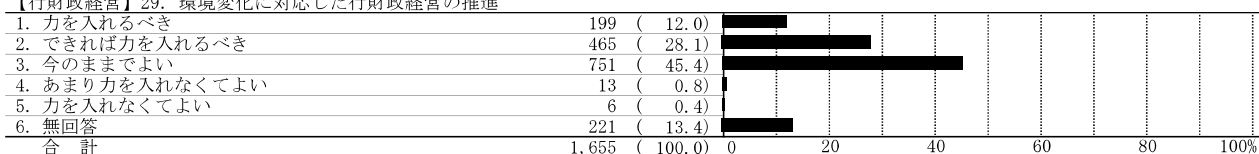
問54. まちづくりについて「今後の重要度」

【行財政経営】28. 健全な企業経営の推進

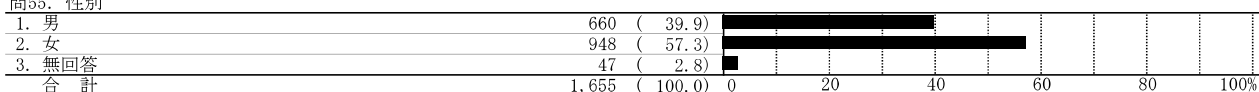


問54. まちづくりについて「今後の重要度」


【行財政経営】29. 環境変化に対応した行財政経営の推進



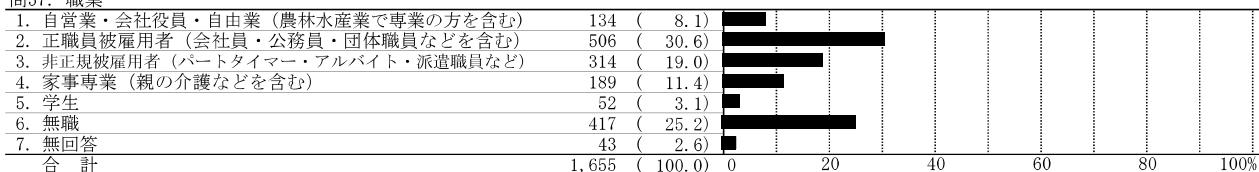
問55. 性別



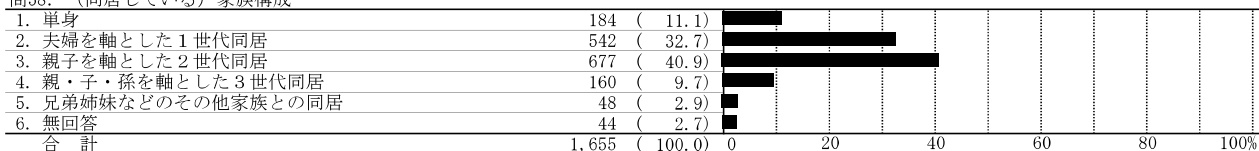
問56. 年齢



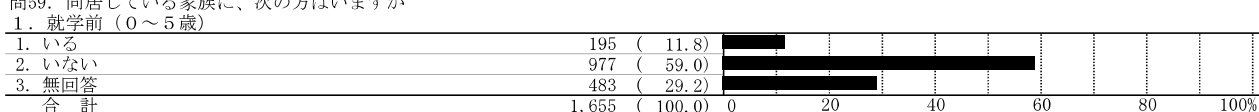
問57. 職業



問58. （同居している）家族構成



問59. 同居している家族に、次の方はいますか



多賀城市 まちづくりアンケート

問59. 同居している家族に、次の方はいますか

2. 小学生						
1. いる	185	(11.2)				
2. いない	1,016	(61.4)				
3. 無回答	454	(27.4)				
合計	1,655	(100.0)	0	20	40	60 80 100%

問59. 同居している家族に、次の方はいますか

3. 中学生						
1. いる	125	(7.6)				
2. いない	1,042	(63.0)				
3. 無回答	488	(29.5)				
合計	1,655	(100.0)	0	20	40	60 80 100%

問59. 同居している家族に、次の方はいますか

4. 高校生						
1. いる	130	(7.9)				
2. いない	1,034	(62.5)				
3. 無回答	491	(29.7)				
合計	1,655	(100.0)	0	20	40	60 80 100%

問59. 同居している家族に、次の方はいますか

5. 65歳以上の方						
1. いる	635	(38.4)				
2. いない	721	(43.6)				
3. 無回答	299	(18.1)				
合計	1,655	(100.0)	0	20	40	60 80 100%

問59. 同居している家族に、次の方はいますか

6. 障害のある方						
1. いる	139	(8.4)				
2. いない	1,036	(62.6)				
3. 無回答	480	(29.0)				
合計	1,655	(100.0)	0	20	40	60 80 100%

問60. 地区

1. 新田	133	(8.0)				
2. 高橋	122	(7.4)				
3. 山王	93	(5.6)				
4. 南宮	22	(1.3)				
5. 市川	8	(0.5)				
6. 浮島	82	(5.0)				
7. 城南	66	(4.0)				
8. 高崎	127	(7.7)				
9. 東田中	106	(6.4)				
10. 中央	72	(4.4)				
11. 留ヶ谷	94	(5.7)				
12. 伝上山	102	(6.2)				
13. 鶴ヶ谷	45	(2.7)				
14. 丸山	23	(1.4)				
15. 下馬	83	(5.0)				
16. 笠神	115	(6.9)				
17. 大代	109	(6.6)				
18. 桜木	80	(4.8)				
19. 栄	13	(0.8)				
20. 明月	21	(1.3)				
21. 宮内	3	(0.2)				
22. 八幡	83	(5.0)				
23. 町前	13	(0.8)				
24. 無回答	40	(2.4)				
合計	1,655	(100.0)	0	20	40	60 80 100%

問60. 地区

1. (新田、高橋、山王、南宮)地区	370	(22.4)				
2. (市川、浮島、城南、高崎)地区	283	(17.1)				
3. (東田中、中央、留ヶ谷、伝上山)地区	374	(22.6)				
4. (鶴ヶ谷、丸山、下馬)地区	151	(9.1)				
5. (桜木、栄、明月、宮内、八幡、町前)地区	213	(12.9)				
6. (笠神、大代)地区	224	(13.5)				
7. 無回答	40	(2.4)				
合計	1,655	(100.0)	0	20	40	60 80 100%

問60. 東日本大震災での浸水被害の有無

1. 浸水地域	322	(19.5)				
2. 浸水していない地域	1,293	(78.1)				
3. 無回答	40	(2.4)				
合計	1,655	(100.0)	0	20	40	60 80 100%

問61. 主にどの駅を利用していますか

1. 多賀城駅(仙石線)	733	(44.3)				
2. 下馬駅	209	(12.6)				
3. 国府多賀城駅(東北本線)	177	(10.7)				
4. 陸前山王駅	81	(4.9)				
5. 岩切駅	140	(8.5)				
6. 中野栄駅	101	(6.1)				
7. 塩釜駅(東北本線)	20	(1.2)				
8. 本塩釜駅(仙石線)	6	(0.4)				
9. 陸前高砂駅	14	(0.8)				
10. 利用しない	136	(8.2)				
11. 無回答	38	(2.3)				
合計	1,655	(100.0)	0	20	40	60 80 100%

